



CAN線は2本のより線になっています

※色は写真とは異なります



常時電源12V

左ライト線

右ライト線



黒/白
黒/緑

青コネクタ



CAN-L

CAN-H

オレンジ/茶
オレンジ/緑

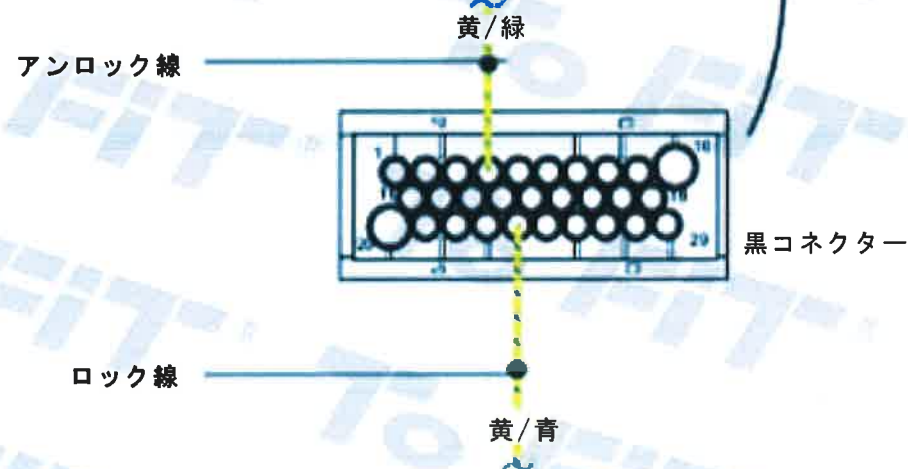


この図及び写真はあくまでも参考資料です。同じ車種名や年式でもマイナーチェンジや限定車・生産国などで、この表と異なる場合があります。お取付の際は、必ず現車を確認してから、取付説明書を参照の上、作業して下さい。なお、取付による製品または車両の破損は一切保証致しません。



CAN線は2本のより線になっています

※色は写真とは異なります

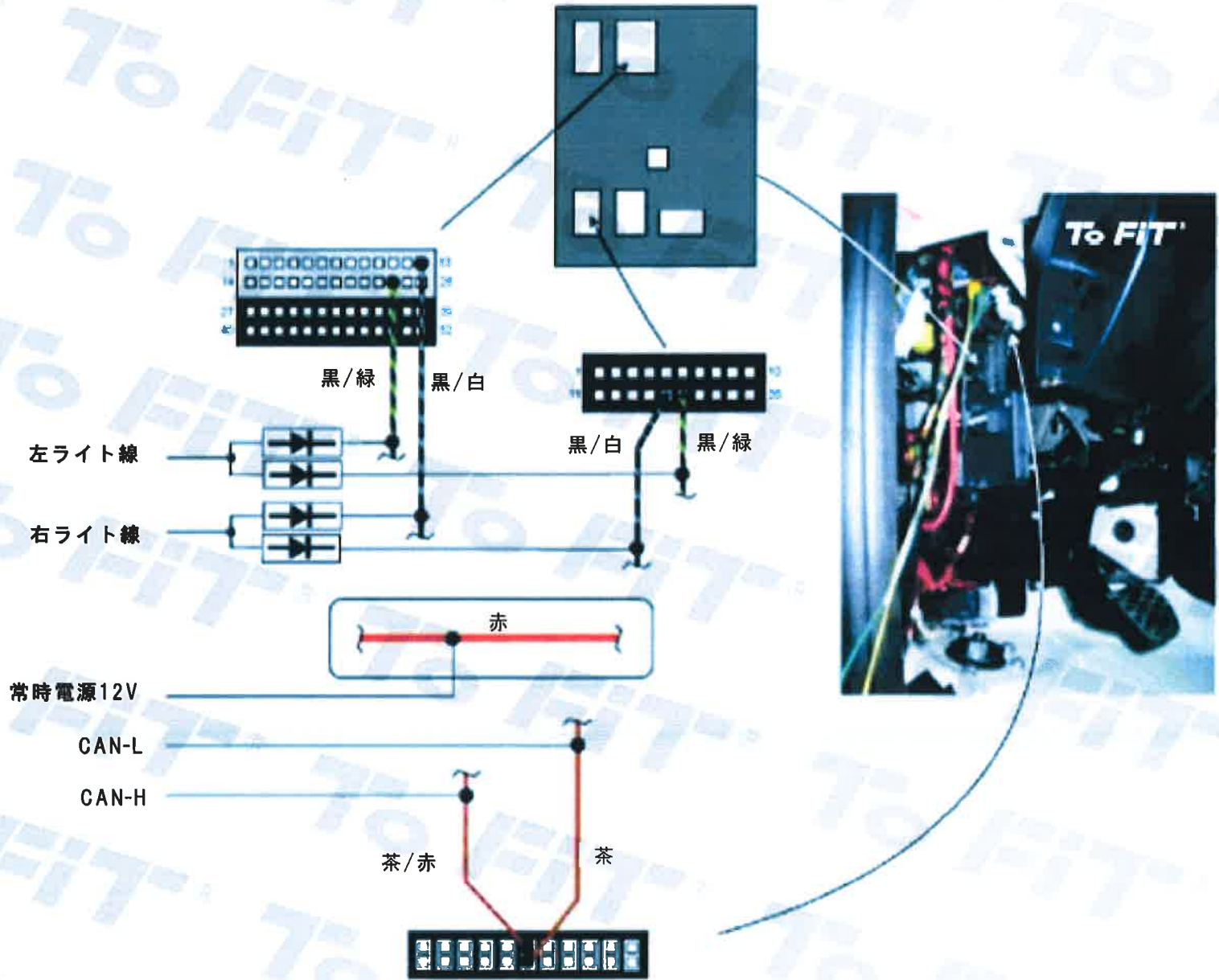


この図及び写真はあくまでも参考資料です。同じ車種名や年式でもマイナーチェンジや限定車・生産国などで、この表と異なる場合があります。お取付の際は、必ず現車を確認してから、取付説明書を参照の上、作業して下さい。なお、取付による製品または車両の破損は一切保証致しません。



CAN線は2本のみ線になっています

※色は写真とは異なります

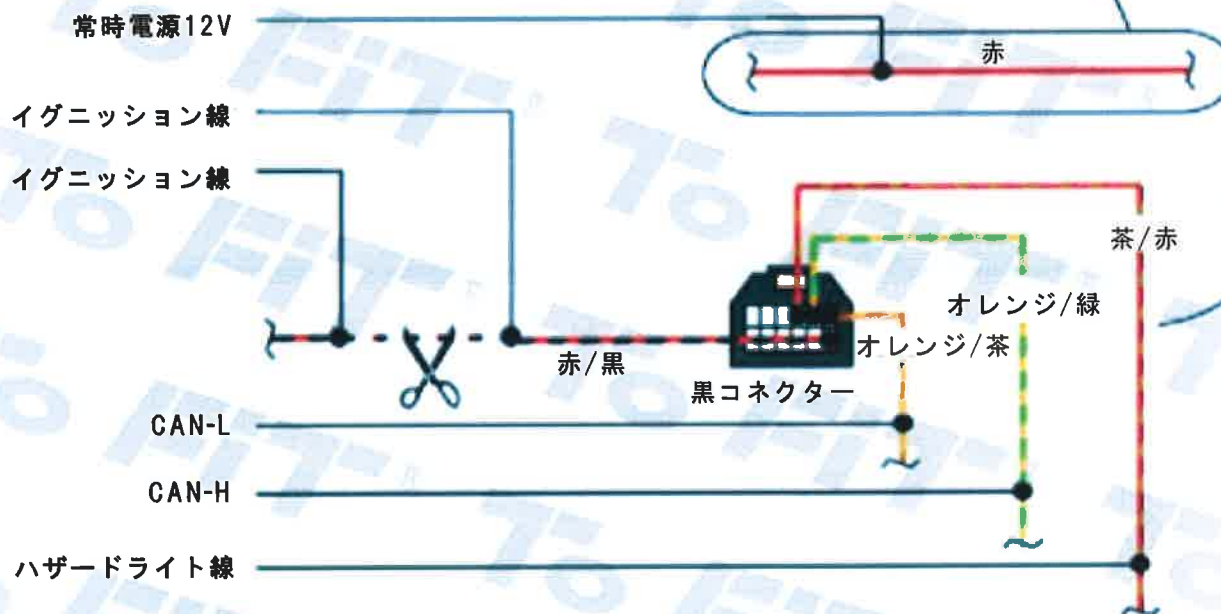


この図及び写真はあくまでも参考資料です。同じ車種名や年式でもマイナーチェンジや限定車・生産国などで、この表と異なる場合があります。お取付の際は、必ず現車を確認してから、取付説明書を参照の上、作業して下さい。なお、取付による製品または車両の破損は一切保証致しません。



CAN線は2本のみ線になっています

※色は写真とは異なります

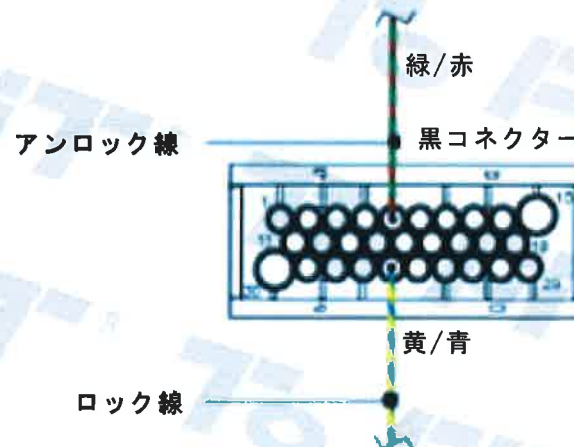

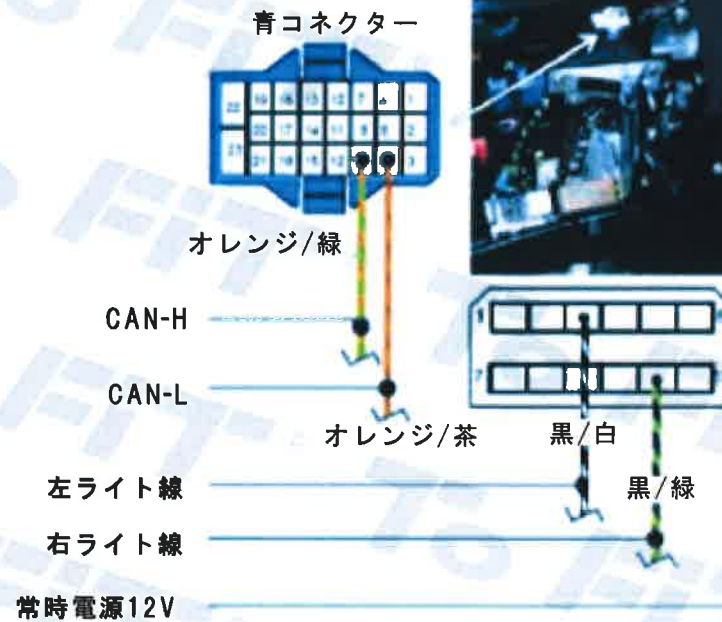


この図及び写真はあくまでも参考資料です。同じ車種名や年式でもマイナーチェンジや限定車・生産国などで、この表と異なる場合があります。お取付の際は、必ず現車を確認してから、取付説明書を参照の上、作業して下さい。なお、取付による製品または車両の破損は一切保証致しません。



CAN線は2本のより線になっています

※色は写真とは異なります



この図及び写真はあくまでも参考資料です。同じ車種名や年式でもマイナーチェンジや限定車・生産国などで、この表と異なる場合があります。お取付の際は、必ず現車を確認してから、取付説明書を参照の上、作業して下さい。なお、取付による製品または車両の破損は一切保証致しません。




CAN線は2本のみ線になっています

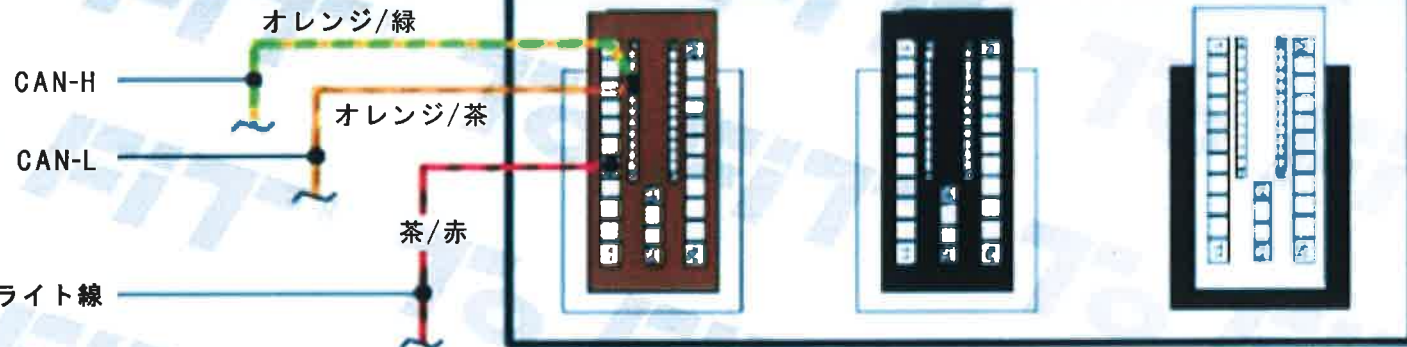
※色は写真とは異なります



常時電源12V



赤

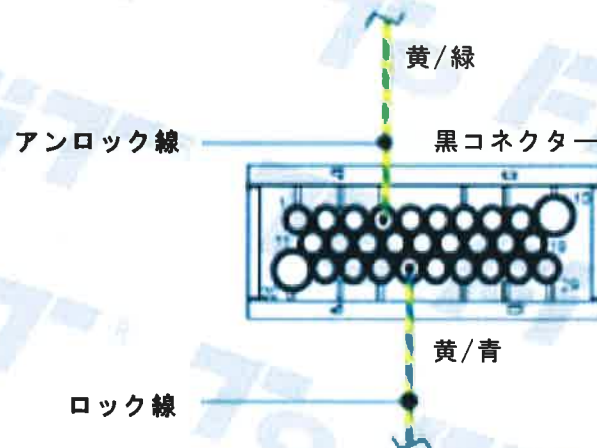

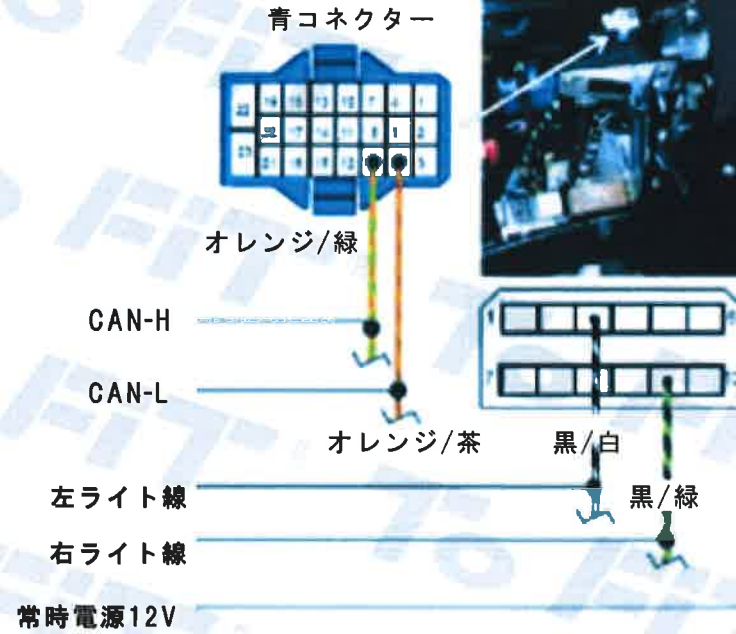


この図及び写真はあくまでも参考資料です。同じ車種名や年式でもマイナーチェンジや限定車・生産国などで、この表と異なる場合があります。お取付の際は、必ず現車を確認してから、取付説明書を参照の上、作業して下さい。なお、取付による製品または車両の破損は一切保証致しません。



CAN線は2本のより線になっています

※色は写真とは異なります

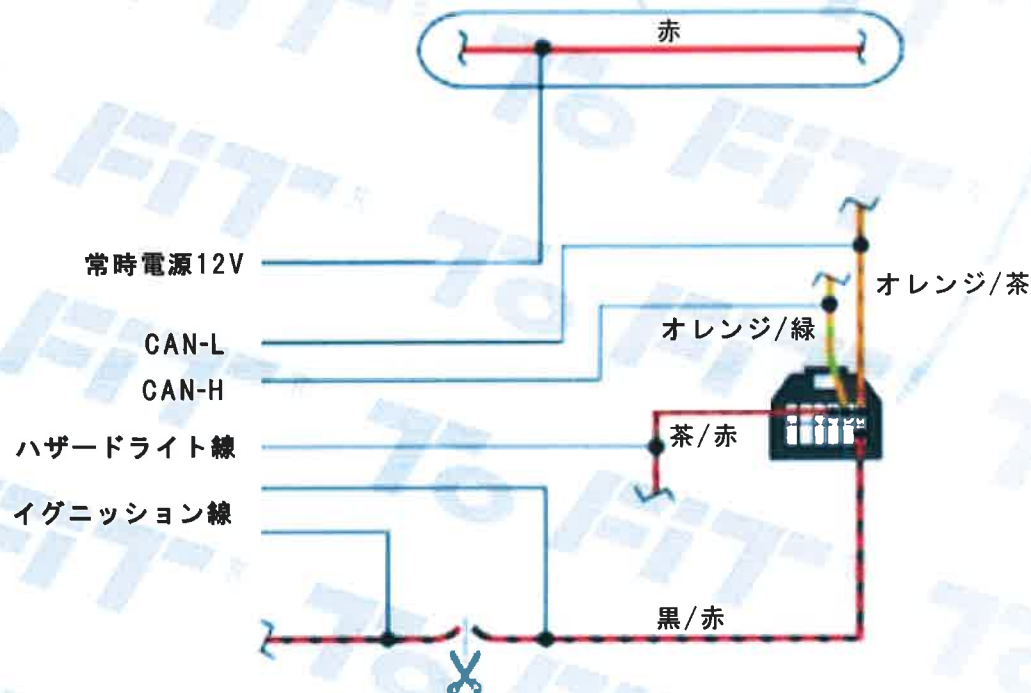


この図及び写真はあくまでも参考資料です。同じ車種名や年式でもマイナーチェンジや限定車・生産国などで、この表と異なる場合があります。お取付の際は、必ず現車を確認してから、取付説明書を参照の上、作業して下さい。なお、取付による製品または車両の破損は一切保証致しません。



CAN線は2本のより線になっています

※色は写真とは異なります

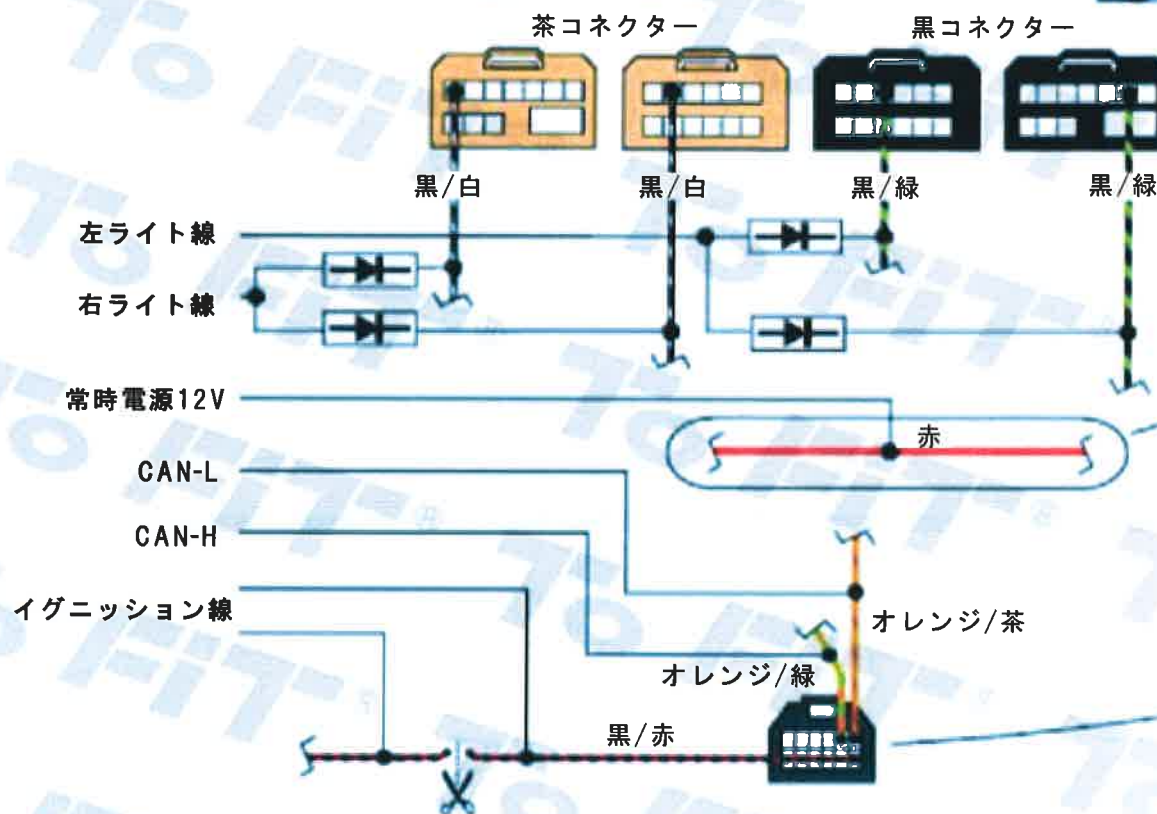


この図及び写真はあくまでも参考資料です。同じ車種名や年式でもマイナーチェンジや限定車・生産国などで、この表と異なる場合があります。お取付の際は、必ず現車を確認してから、取付説明書を参照の上、作業して下さい。なお、取付による製品または車両の破損は一切保証致しません。



CAN線は2本のより線になっています

※色は写真とは異なります



この図及び写真はあくまでも参考資料です。同じ車種名や年式でもマイナーチェンジや限定車・生産国などで、この表と異なる場合があります。お取付の際は、必ず現車を確認してから、取付説明書を参照の上、作業して下さい。なお、取付による製品または車両の破損は一切保証致しません。




CAN線は2本のより線になっています

※色は写真とは異なります

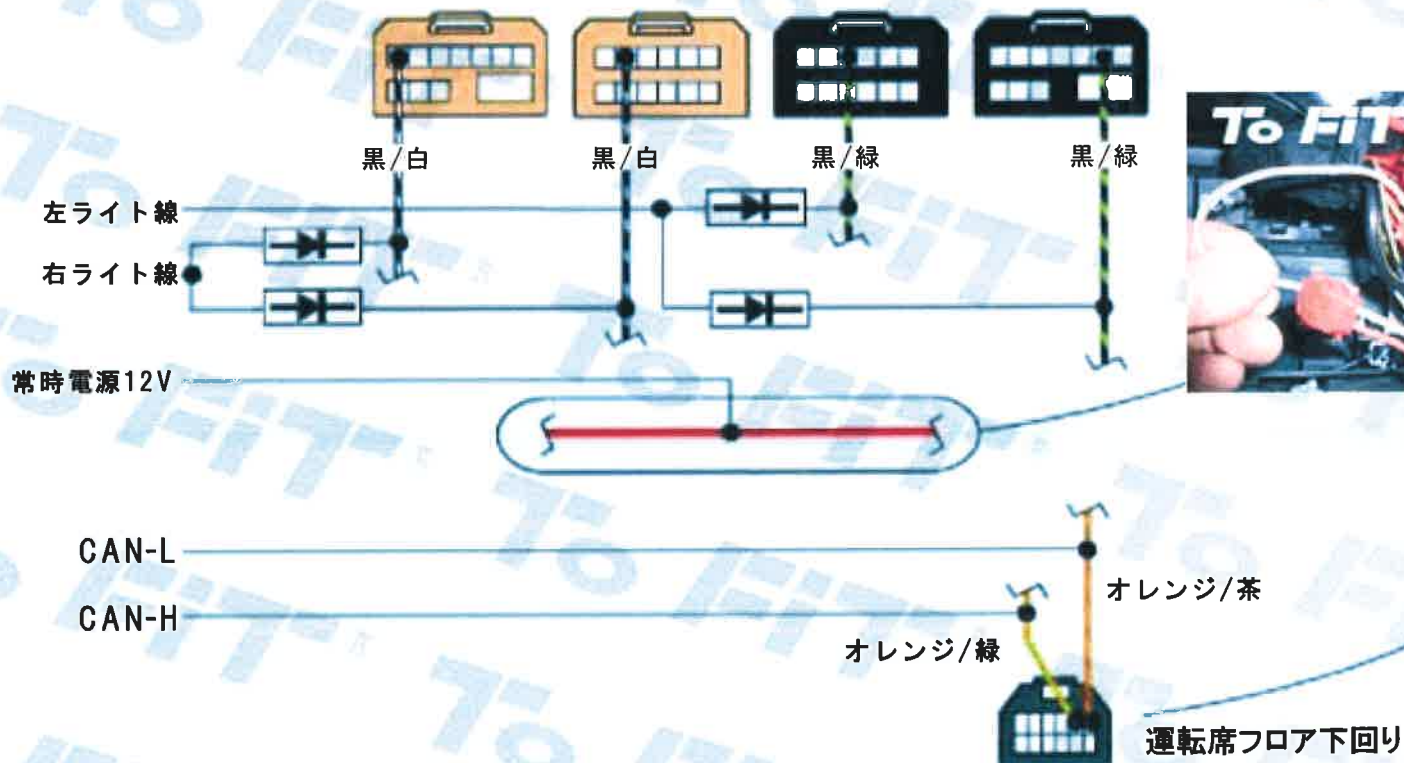


CAN-L CAN-H 信号線



茶コネクター

黒コネクター



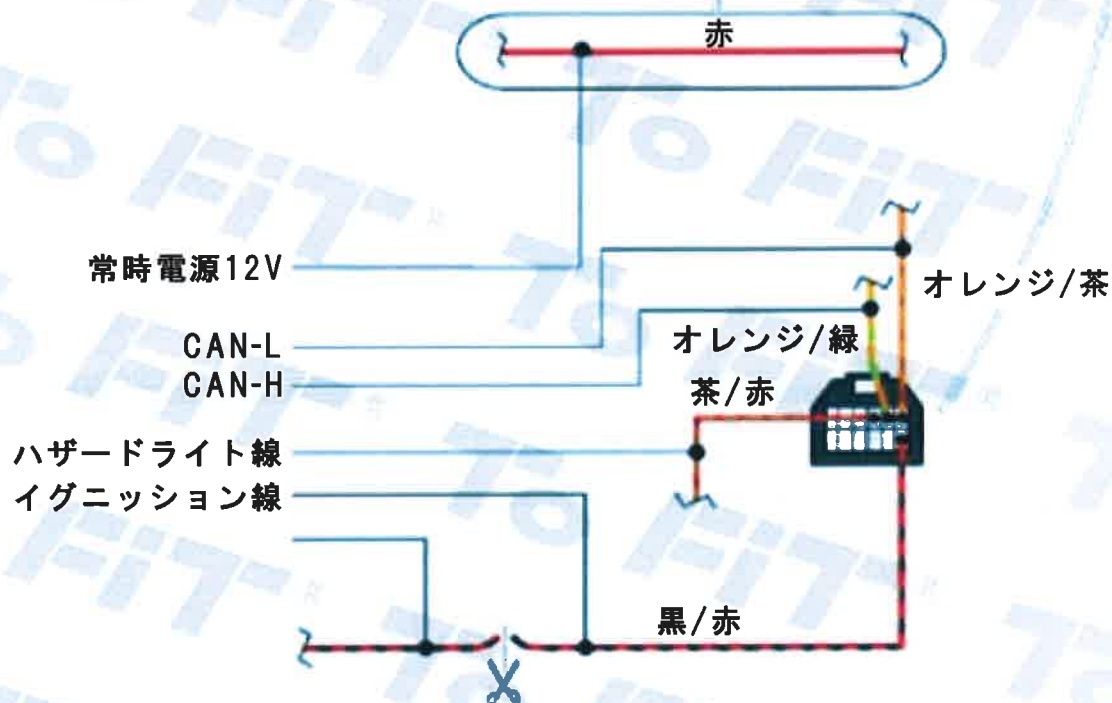
※ライト点滅機能は未確認です。

この図及び写真はあくまでも参考資料です。同じ車種名や年式でもマイナーチェンジや限定車・生産国などで、この表と異なる場合があります。お取付の際は、必ず現車を確認してから、取付説明書を参照の上、作業して下さい。なお、取付による製品または車両の破損は一切保証致しません。



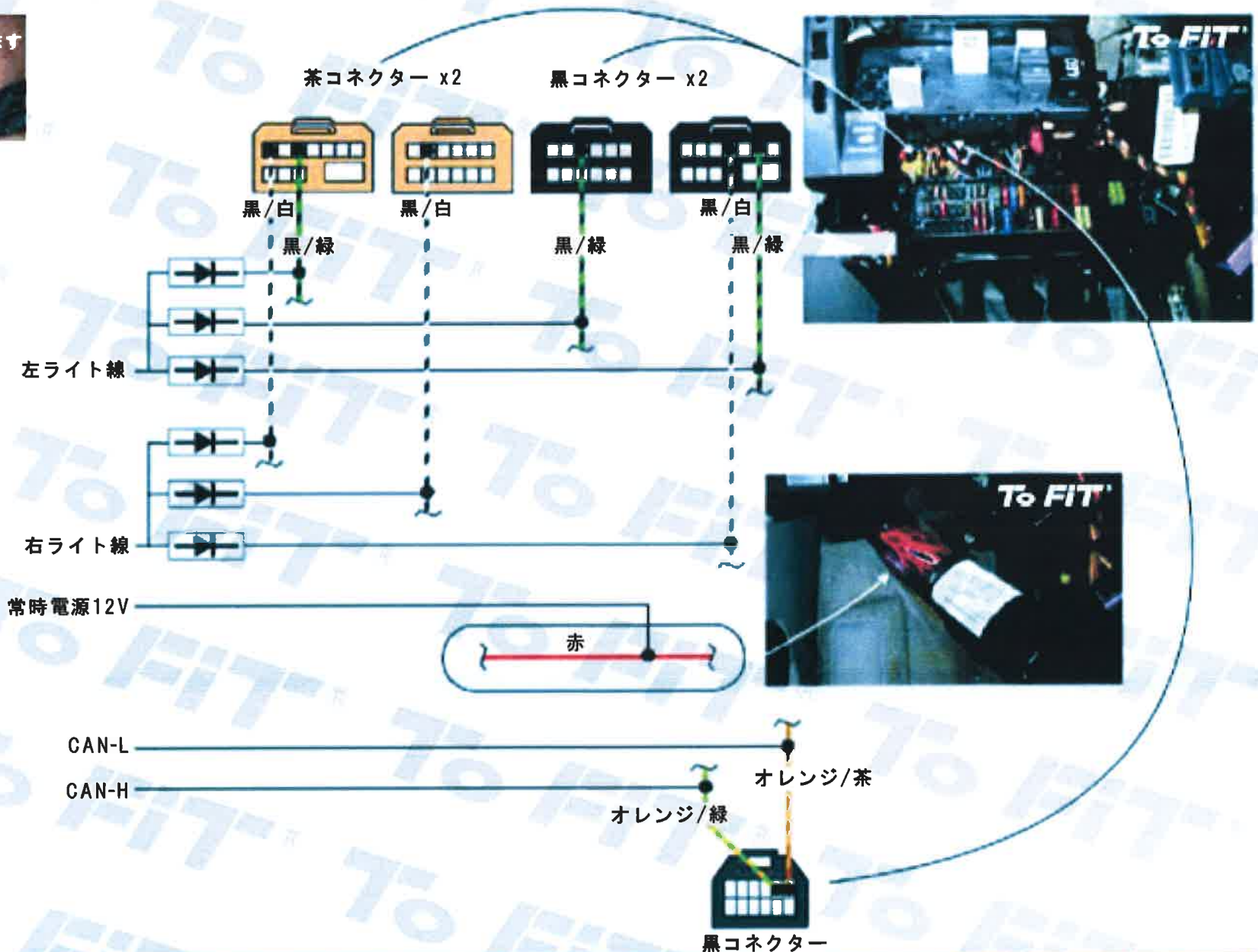
CAN線は2本のより線になっています

※色は写真とは異なります





※色は写真とは異なります


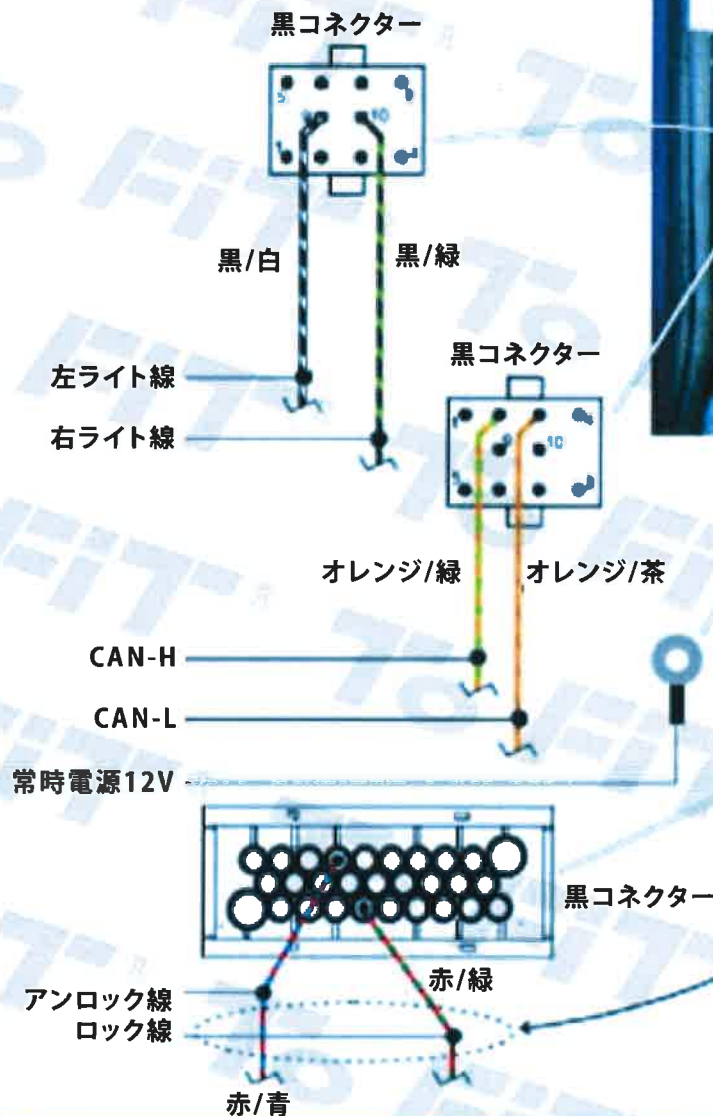


この図及び写真はあくまでも参考資料です。同じ車種名や年式でもマイナーチェンジや限定車・生産国などで、この表と異なる場合があります。お取付の際は、必ず現車を確認してから、取付説明書を参照の上、作業して下さい。なお、取付による製品または車両の破損は一切保証致しません。



CAN線は2本のより線になっています

※色は写真とは異なります

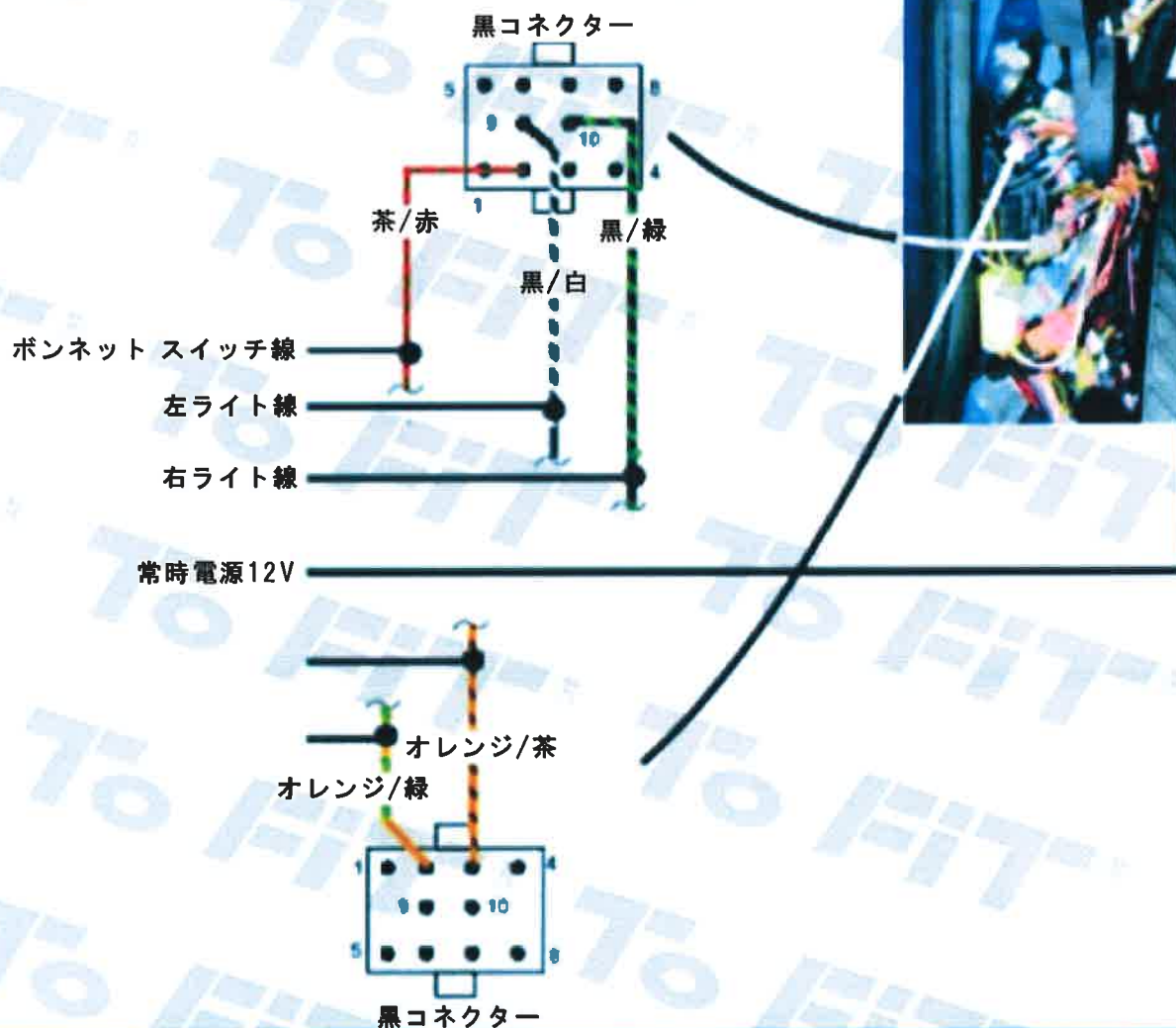


この図及び写真はあくまでも参考資料です。同じ車種名や年式でもマイナーチェンジや限定車・生産国などで、この表と異なる場合があります。お取付の際は、必ず現車を確認してから、取付説明書を参照の上、作業して下さい。なお、取付による製品または車両の破損は一切保証致しません。



CAN線は2本のより線になっています

※色は写真とは異なります

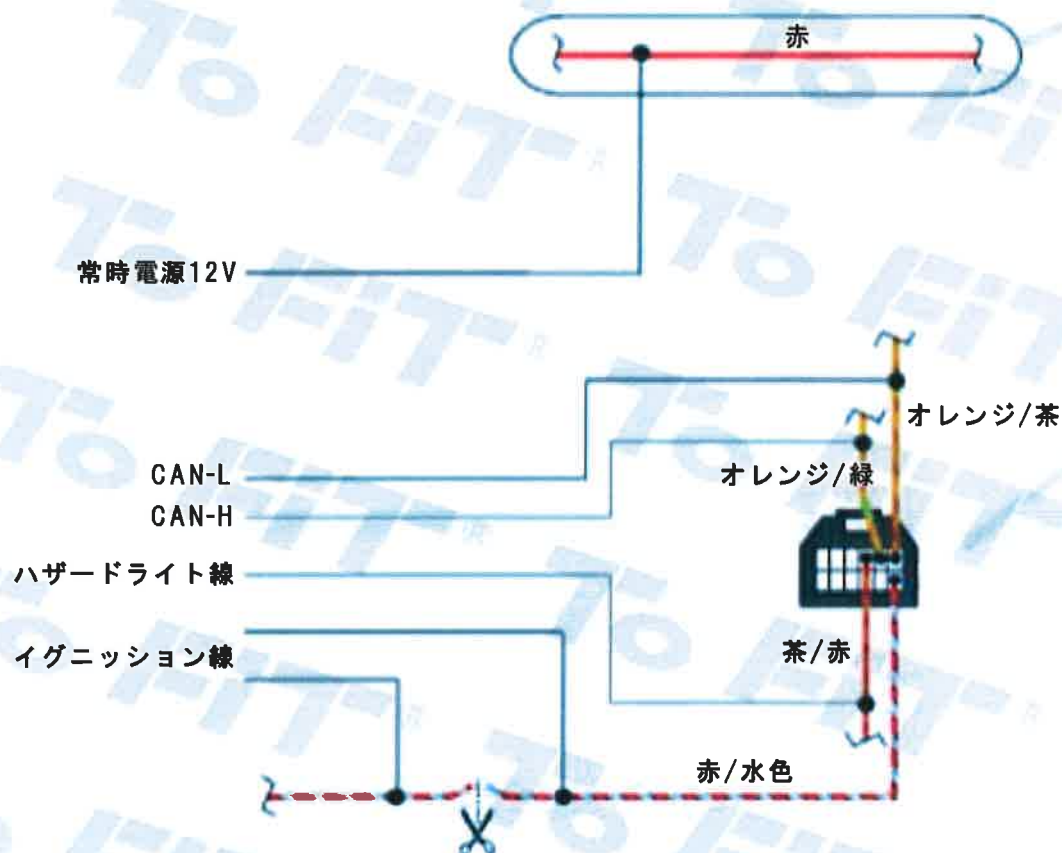


この図及び写真はあくまでも参考資料です。同じ車種名や年式でもマイナーチェンジや限定車・生産国などで、この表と異なる場合があります。お取付の際は、必ず現車を確認してから、取付説明書を参照の上、作業して下さい。なお、取付による製品または車両の破損は一切保証致しません。



CAN線は2本より線になっています


※色は写真とは異なります




この図及び写真はあくまでも参考資料です。同じ車種名や年式でもマイナーチェンジや限定車・生産国などで、この表と異なる場合があります。お取付の際は、必ず現車を確認してから、取付説明書を参照の上、作業して下さい。なお、取付による製品または車両の破損は一切保証致しません。



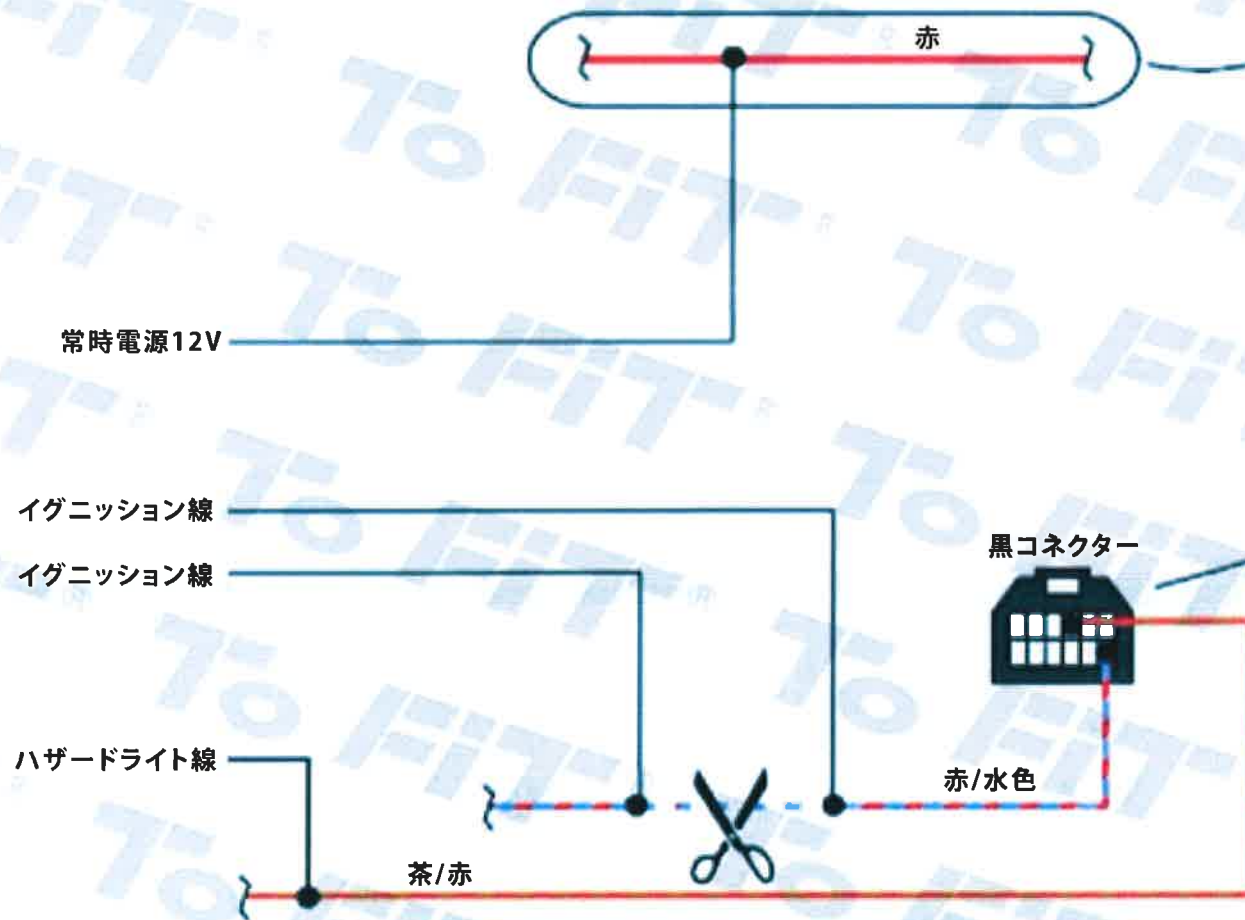
※色は写真とは異なります



To FIT




To FIT



この図及び写真はあくまでも参考資料です。同じ車種名や年式でもマイナーチェンジや限定車・生産国などで、この表と異なる場合があります。お取付の際は、必ず現車を確認してから、取付説明書を参照の上、作業して下さい。なお、取付による製品または車両の破損は一切保証致しません。



※色は写真とは異なります



CAN-L

CAN-H

オレンジ/茶

オレンジ/緑

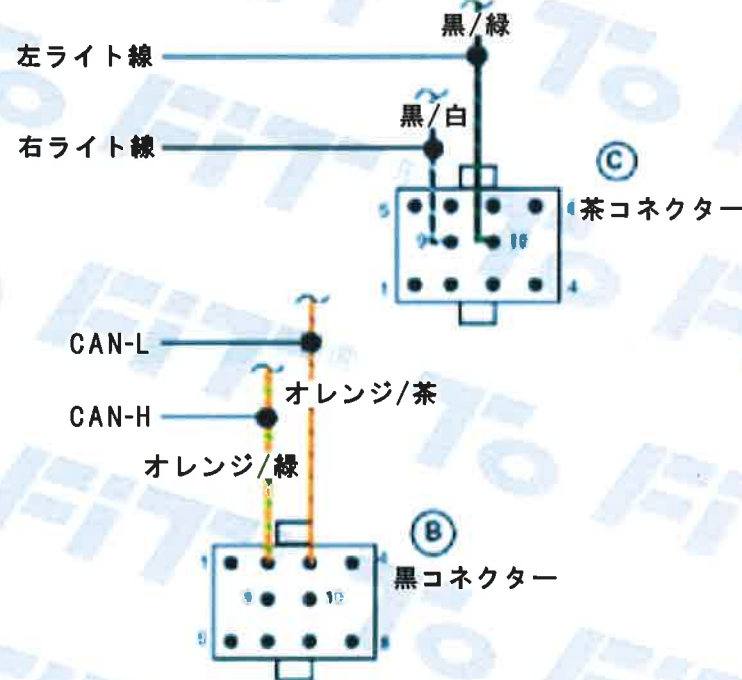
黒コネクター

この図及び写真はあくまでも参考資料です。同じ車種名や年式でもマイナーチェンジや限定車・生産国などで、この表と異なる場合があります。お取付の際は、必ず現車を確認してから、取付説明書を参照の上、作業して下さい。なお、取付による製品または車両の破損は一切保証致しません。



※色は写真とは異なります

常時電源12V

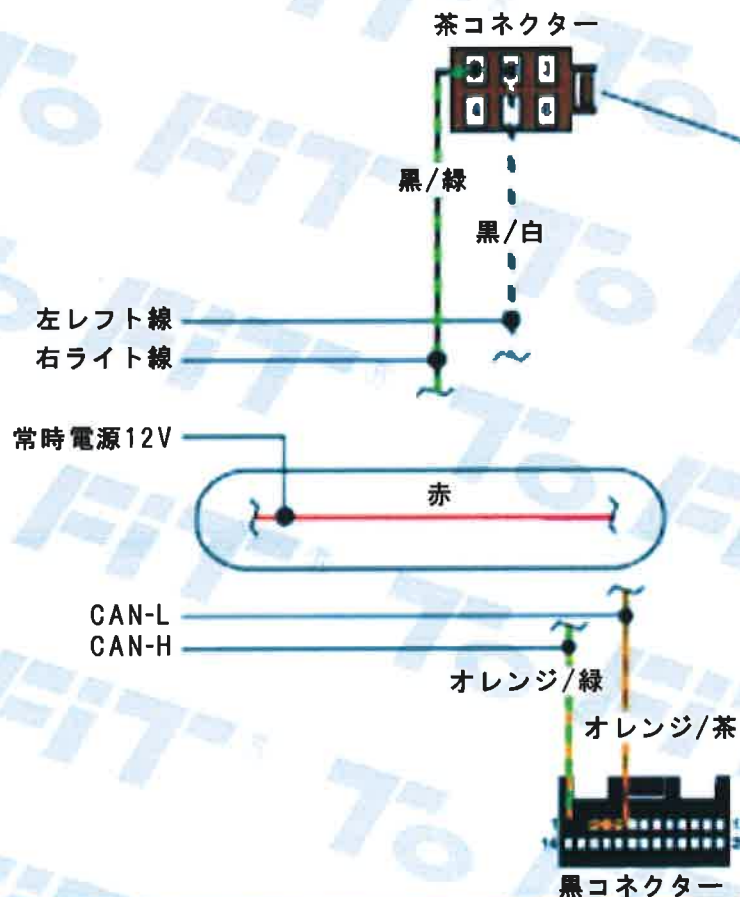


この図及び写真はあくまでも参考資料です。同じ車種名や年式でもマイナーチェンジや限定車・生産国などで、この表と異なる場合があります。お取付の際は、必ず現車を確認してから、取付説明書を参照の上、作業して下さい。なお、取付による製品または車両の破損は一切保証致しません。



CAN線は2本のより線になっています

※色は写真とは異なります

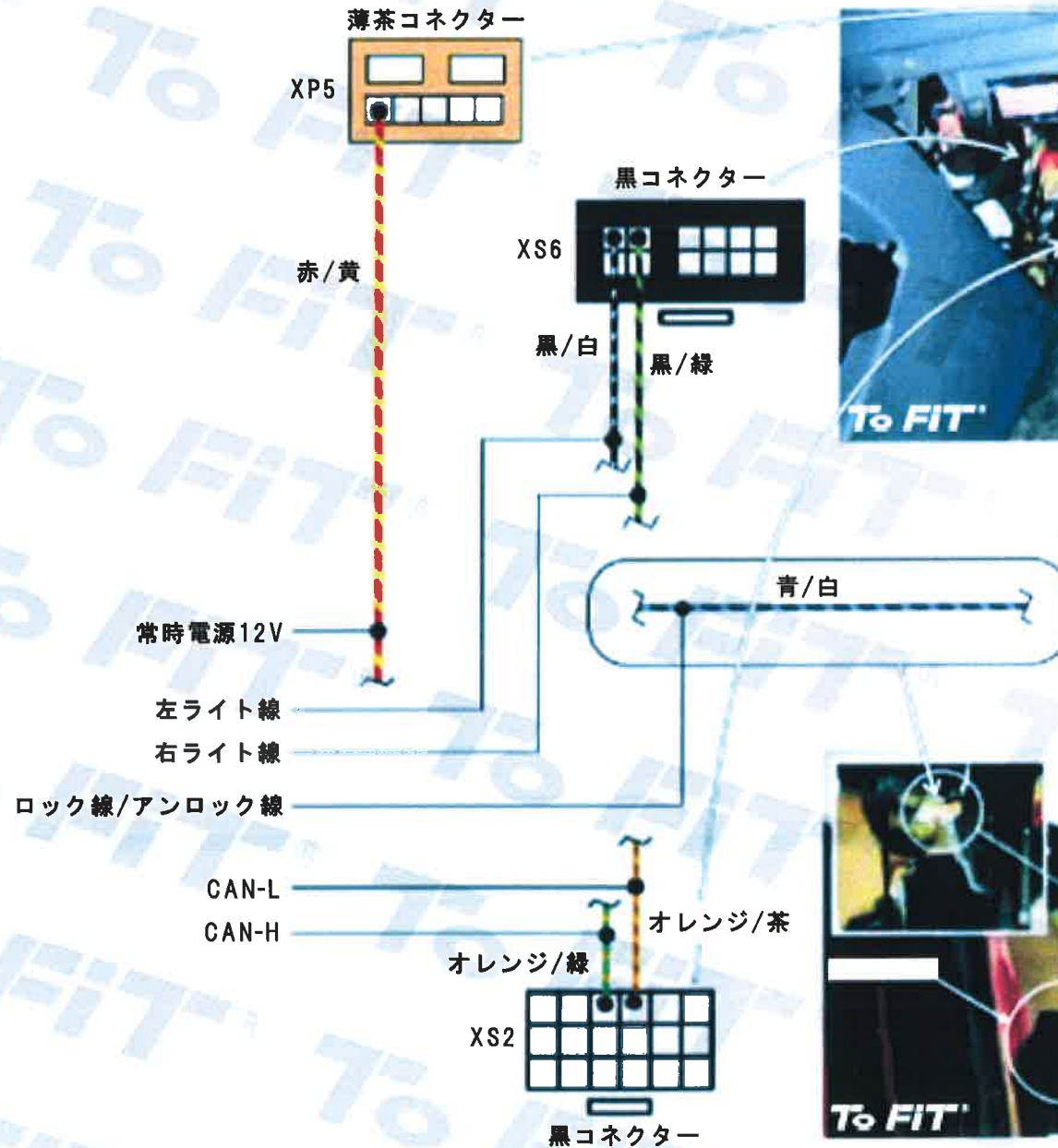


この図及び写真はあくまでも参考資料です。同じ車種名や年式でもマイナーチェンジや限定車・生産国などで、この表と異なる場合があります。お取付の際は、必ず現車を確認してから、取付説明書を参照の上、作業して下さい。なお、取付による製品または車両の破損は一切保証致しません。



CAN線は2本のより線になっています

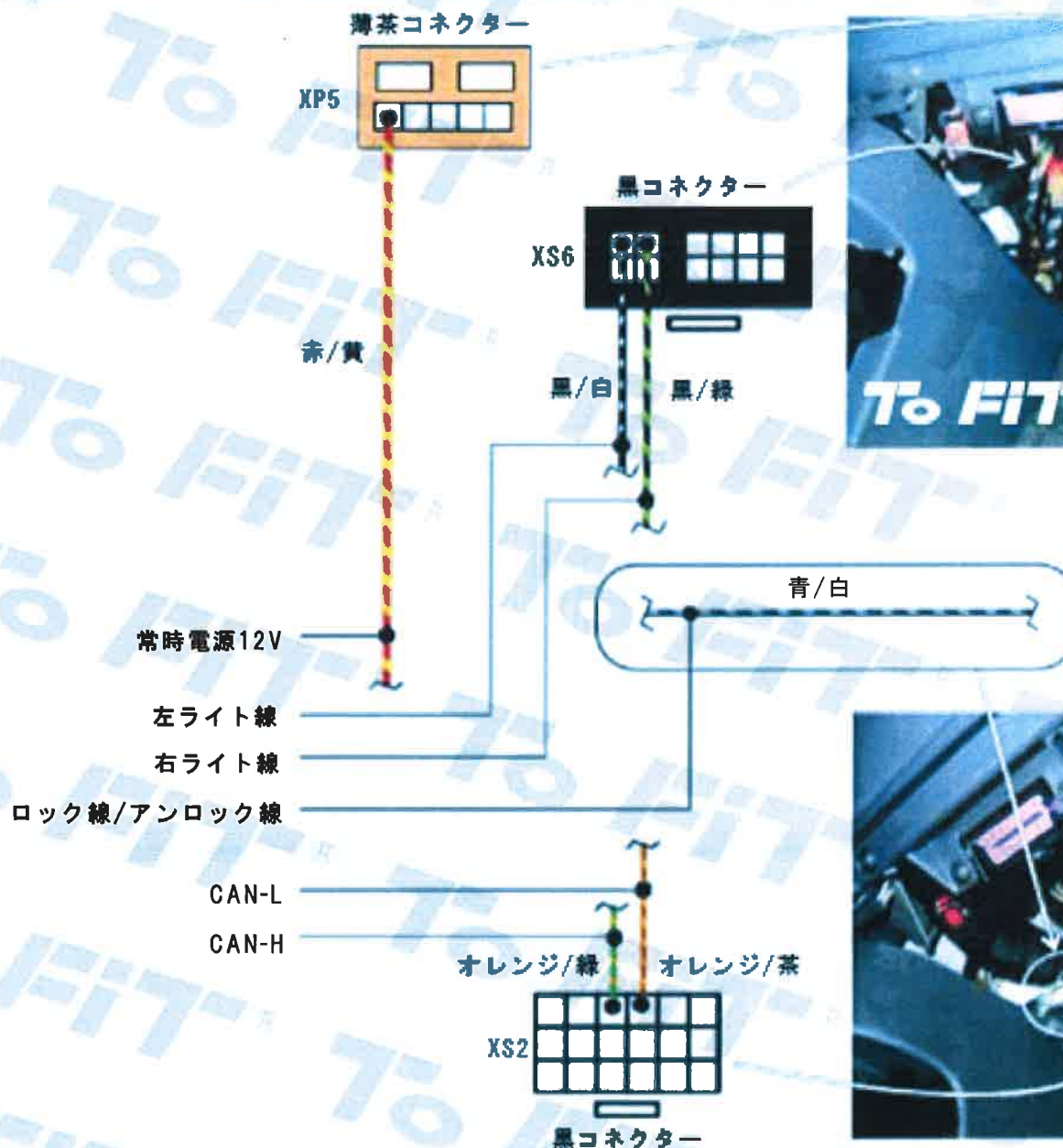
※色は写真とは異なります





CAN線は2本のより線になっています

※色は写真とは異なります


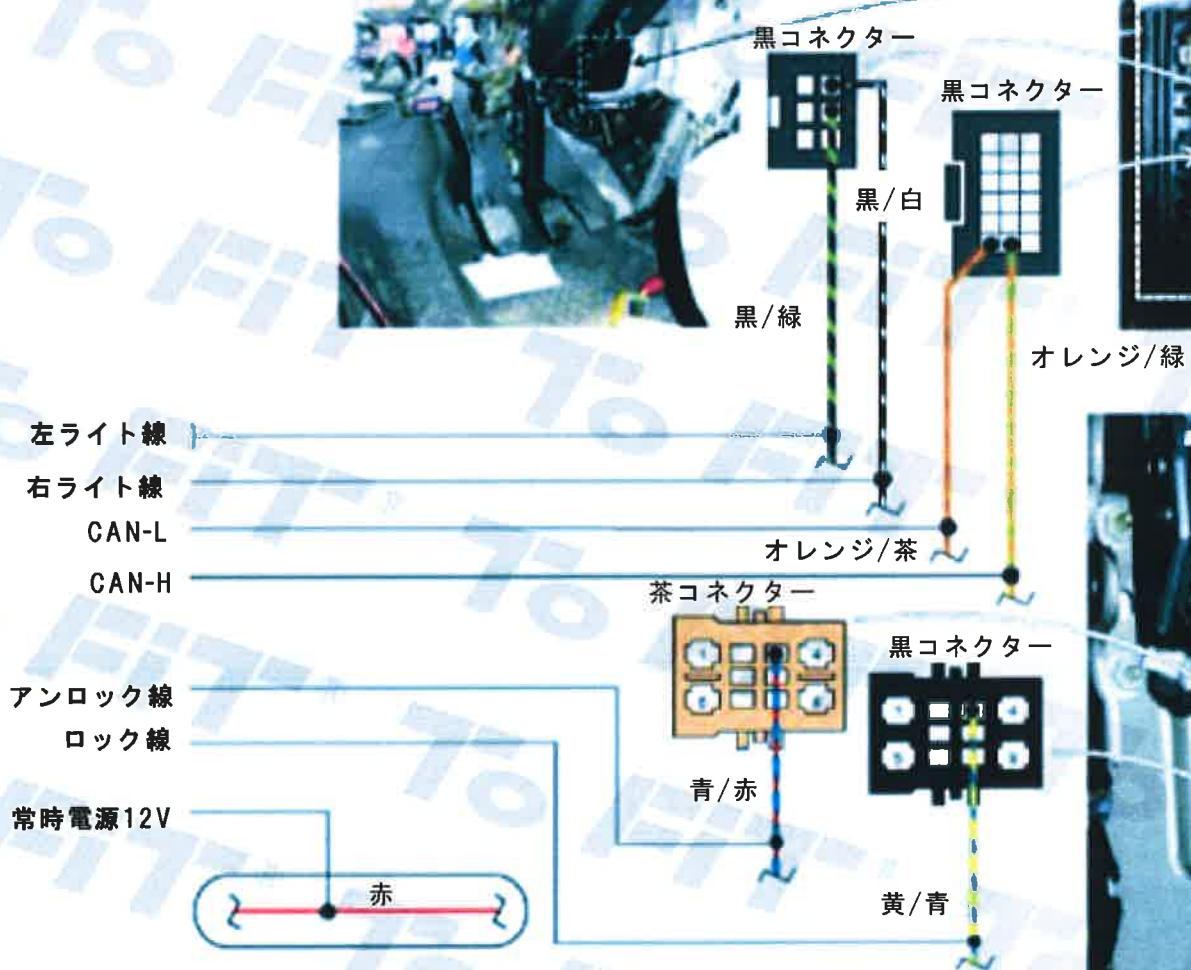



この図及び写真はあくまでも参考資料です。同じ車種名や年式でもマイナーチェンジや限定車・生産国などで、この表と異なる場合があります。お取付の際は、必ず現車を確認してから、取付説明書を参照の上、作業して下さい。なお、取付による製品または車両の破損は一切保証致しません。



CAN線は2本のより線になっています

※色は写真とは異なります




この図及び写真はあくまでも参考資料です。同じ車種名や年式でもマイナーチェンジや限定車・生産国などで、この表と異なる場合があります。お取付の際は、必ず現車を確認してから、取付説明書を参照の上、作業して下さい。なお、取付による製品または車両の破損は一切保証致しません。

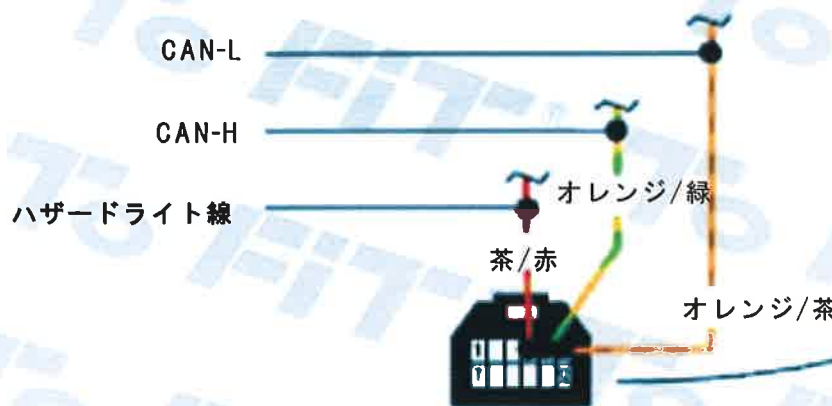


CAN線は2本のより線になっています

※色は写真とは異なります



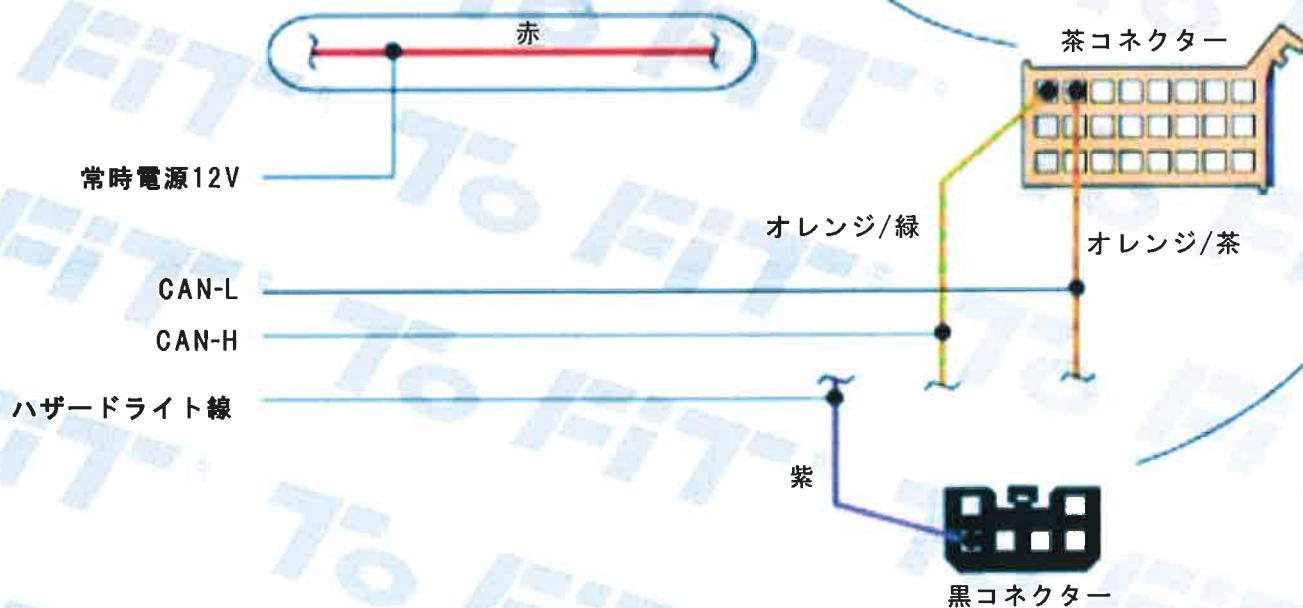
常時電源12V



この図及び写真はあくまでも参考資料です。同じ車種名や年式でもマイナーチェンジや限定車・生産国などで、この表と異なる場合があります。お取付の際は、必ず現車を確認してから、取付説明書を参照の上、作業して下さい。なお、取付による製品または車両の破損は一切保証致しません。



※色は写真とは異なります

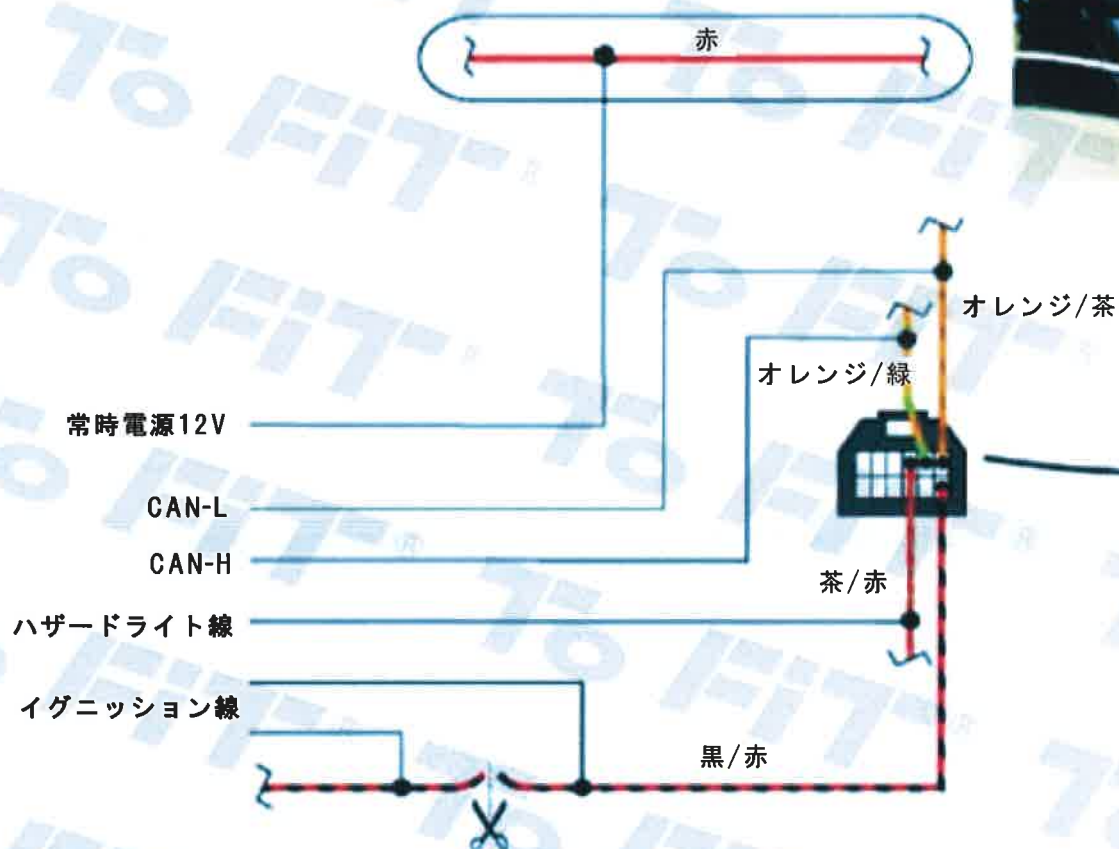


この図及び写真はあくまでも参考資料です。同じ車種名や年式でもマイナーチェンジや限定車・生産国などで、この表と異なる場合があります。お取付の際は、必ず現車を確認してから、取付説明書を参照の上、作業して下さい。なお、取付による製品または車両の破損は一切保証致しません。



CAN線は2本のより線になっています

※色は写真とは異なります



この図及び写真はあくまでも参考資料です。同じ車種名や年式でもマイナーチェンジや限定車・生産国などで、この表と異なる場合があります。お取付の際は、必ず現車を確認してから、取付説明書を参照の上、作業して下さい。なお、取付による製品または車両の破損は一切保証致しません。



※色は写真とは異なります

＜キャンバスセキュリティ＞

- 常時電源：赤
- アース：黒
- CAN-H：緑/黒
- CAN-L：オレンジ

＜車両側＞

- ⇒バッテリー横のヒューズBOXから
- ⇒ボディーアース
- ⇒オレンジ/紫
- ⇒オレンジ/茶

【ゴルフVICAN信号線画像】

○取り場所○

オーディオの裏、または、
エアコンの黒色20ピンコネクターから

