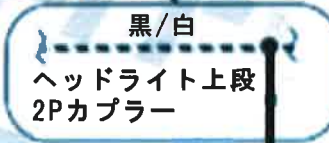




※色は写真とは異なります



左ライト線
右ライト線
常時電源12V



CAN-L
CAN-H



助手席ステップ下

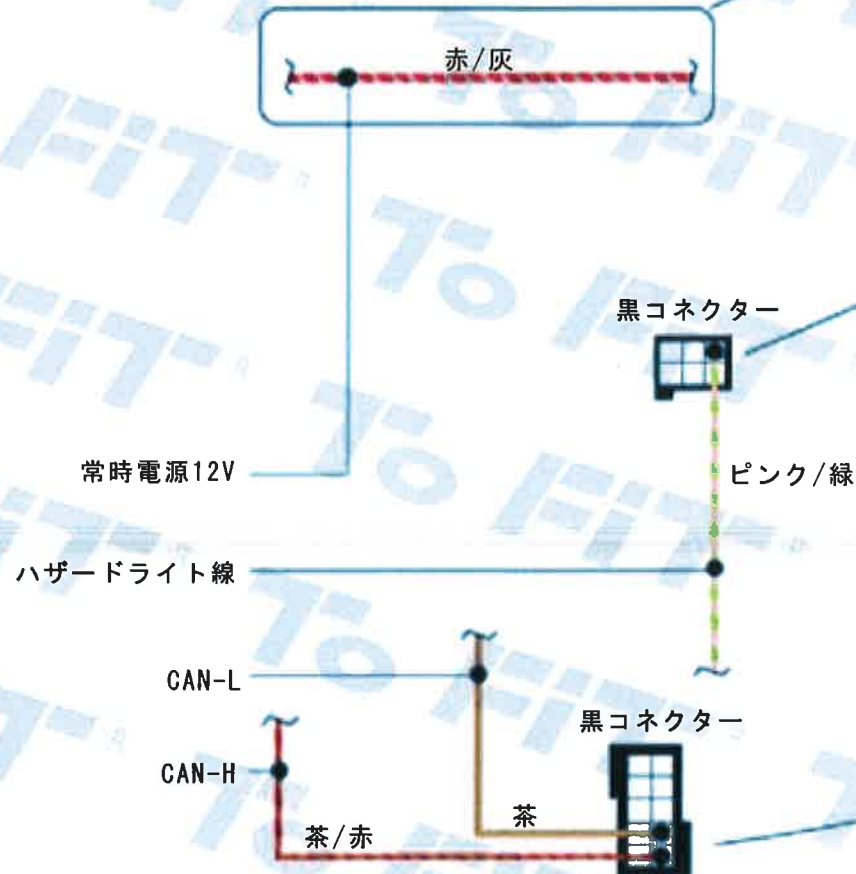

黒/緑





CAN線は2本のより線になっています

※色は写真とは異なります

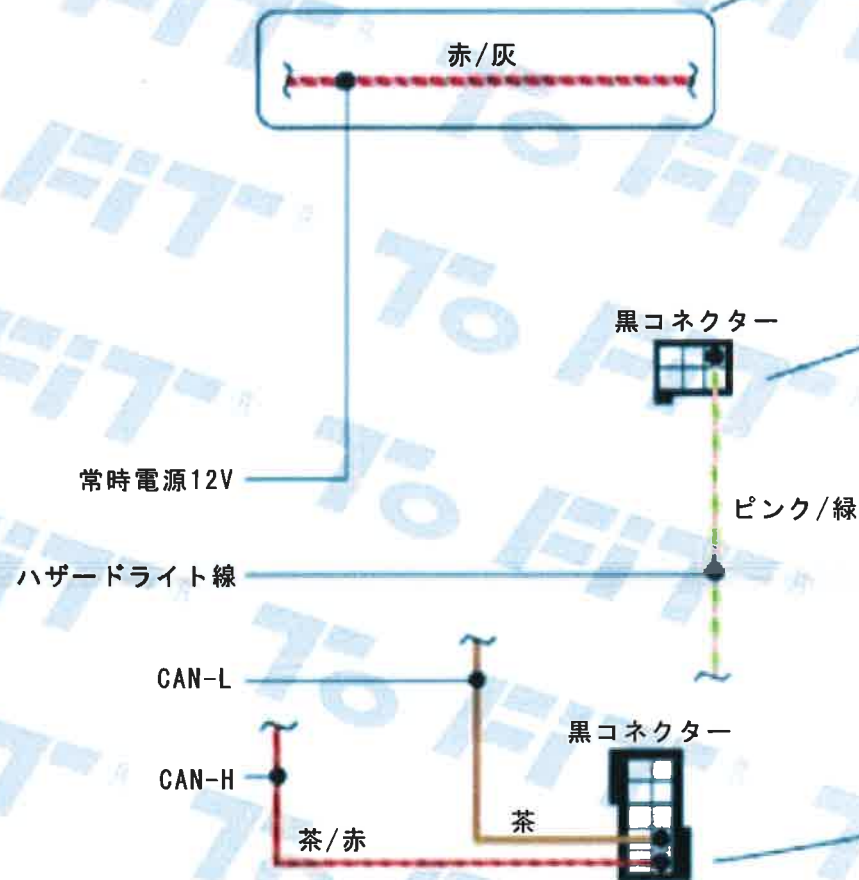



この図及び写真はあくまでも参考資料です。同じ車種名や年式でもマイナーチェンジや限定車・生産国などで、この表と異なる場合があります。お取付の際は、必ず現車を確認してから、取付説明書を参照の上、作業して下さい。なお、取付による製品または車両の破損は一切保証致しません。



CAN線は2本のより線になっています

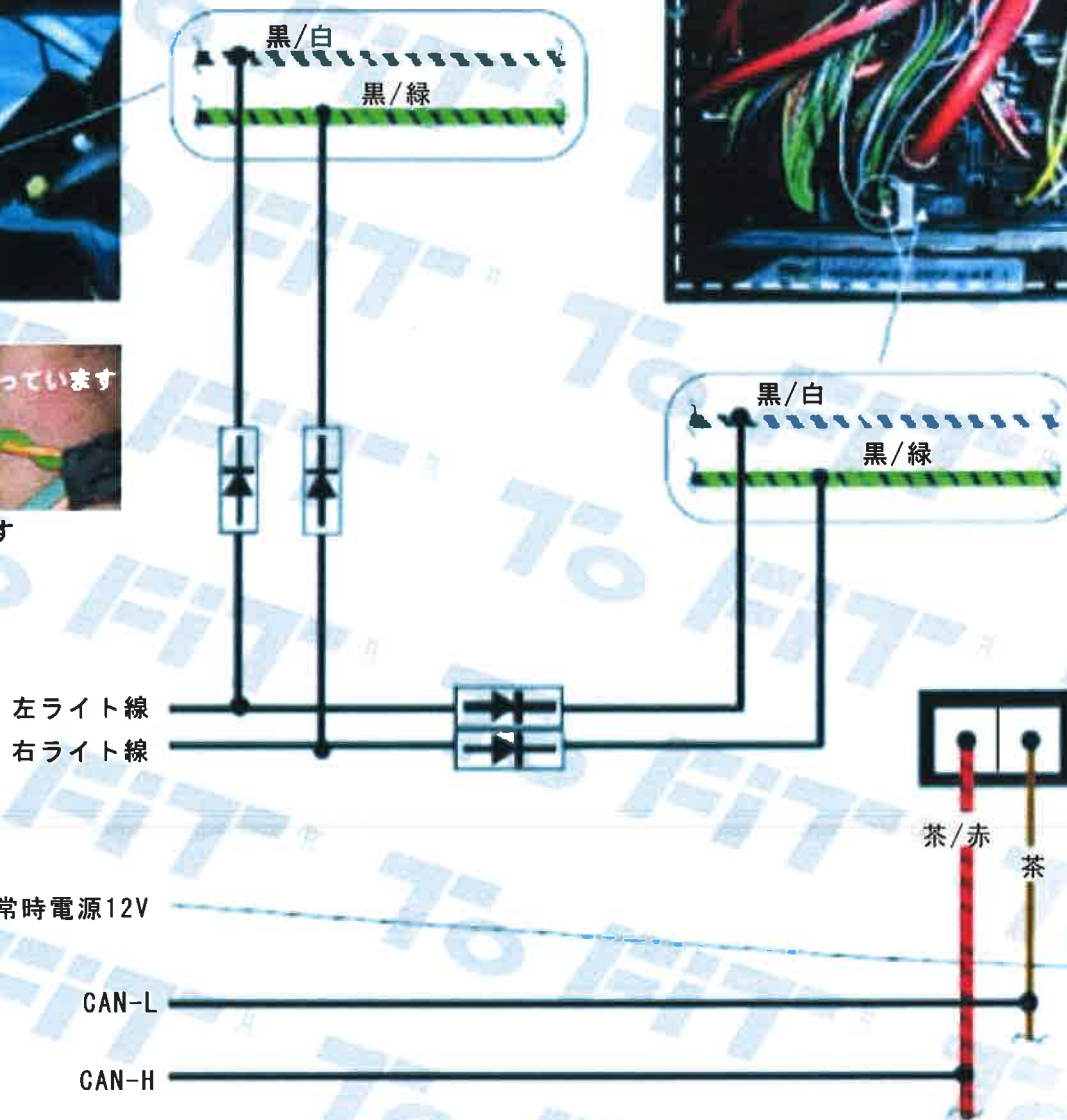

※色は写真とは異なります



この図及び写真はあくまでも参考資料です。同じ車種名や年式でもマイナーチェンジや限定車・生産国などで、この表と異なる場合があります。お取付の際は、必ず現車を確認してから、取付説明書を参照の上、作業して下さい。なお、取付による製品または車両の破損は一切保証致しません。



CAN線は2本のより線になっています
※色は写真とは異なります


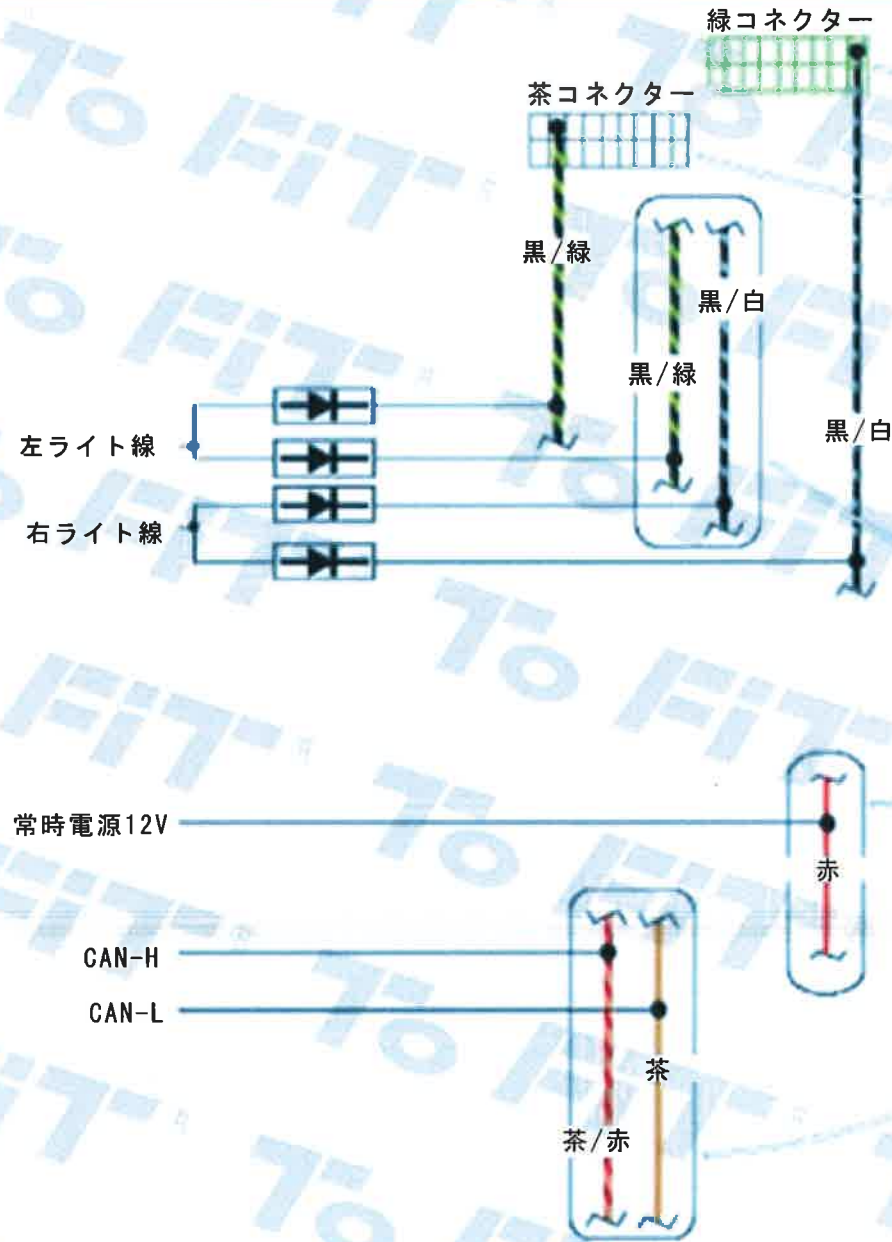


この図及び写真はあくまでも参考資料です。同じ車種名や年式でもマイナーチェンジや限定車・生産国などで、この表と異なる場合があります。お取付の際は、必ず現車を確認してから、取付説明書を参照の上、作業して下さい。なお、取付による製品または車両の破損は一切保証致しません。



CAN線は2本のより線になっています

※色は写真とは異なります


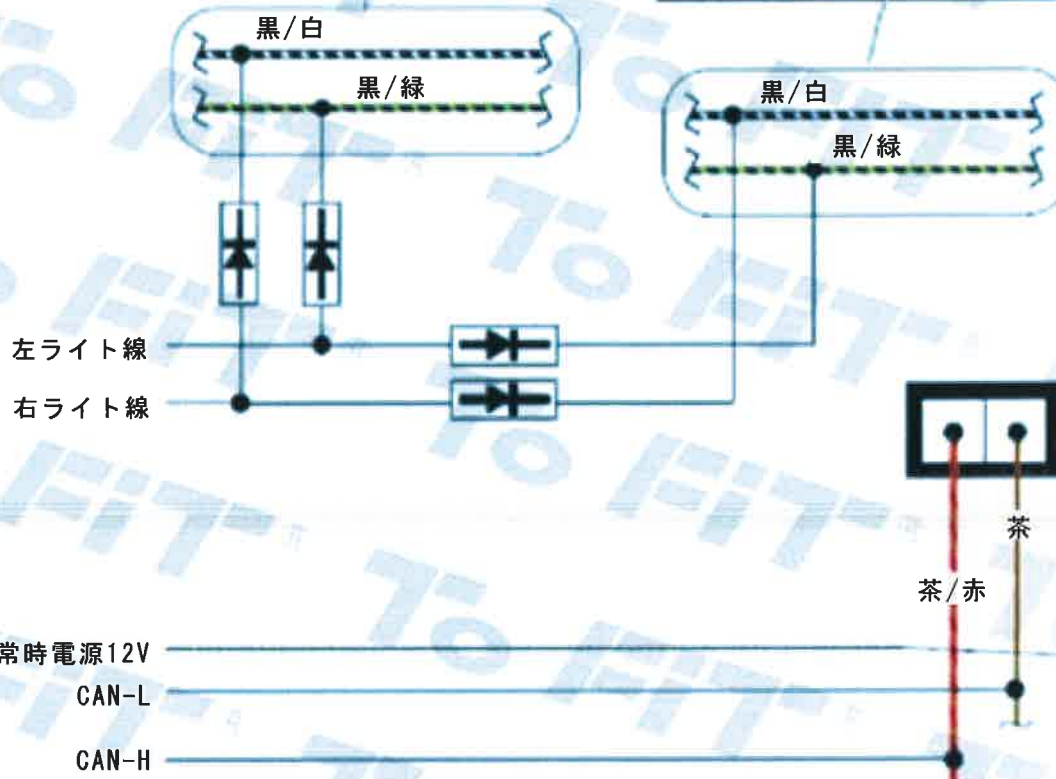




この図及び写真はあくまでも参考資料です。同じ車種名や年式でもマイナーチェンジや限定車・生産国などで、この表と異なる場合があります。お取付の際は、必ず現車を確認してから、取付説明書を参照の上、作業して下さい。なお、取付による製品または車両の破損は一切保証致しません。



CAN線は2本のより線になっています

※色は写真とは異なります

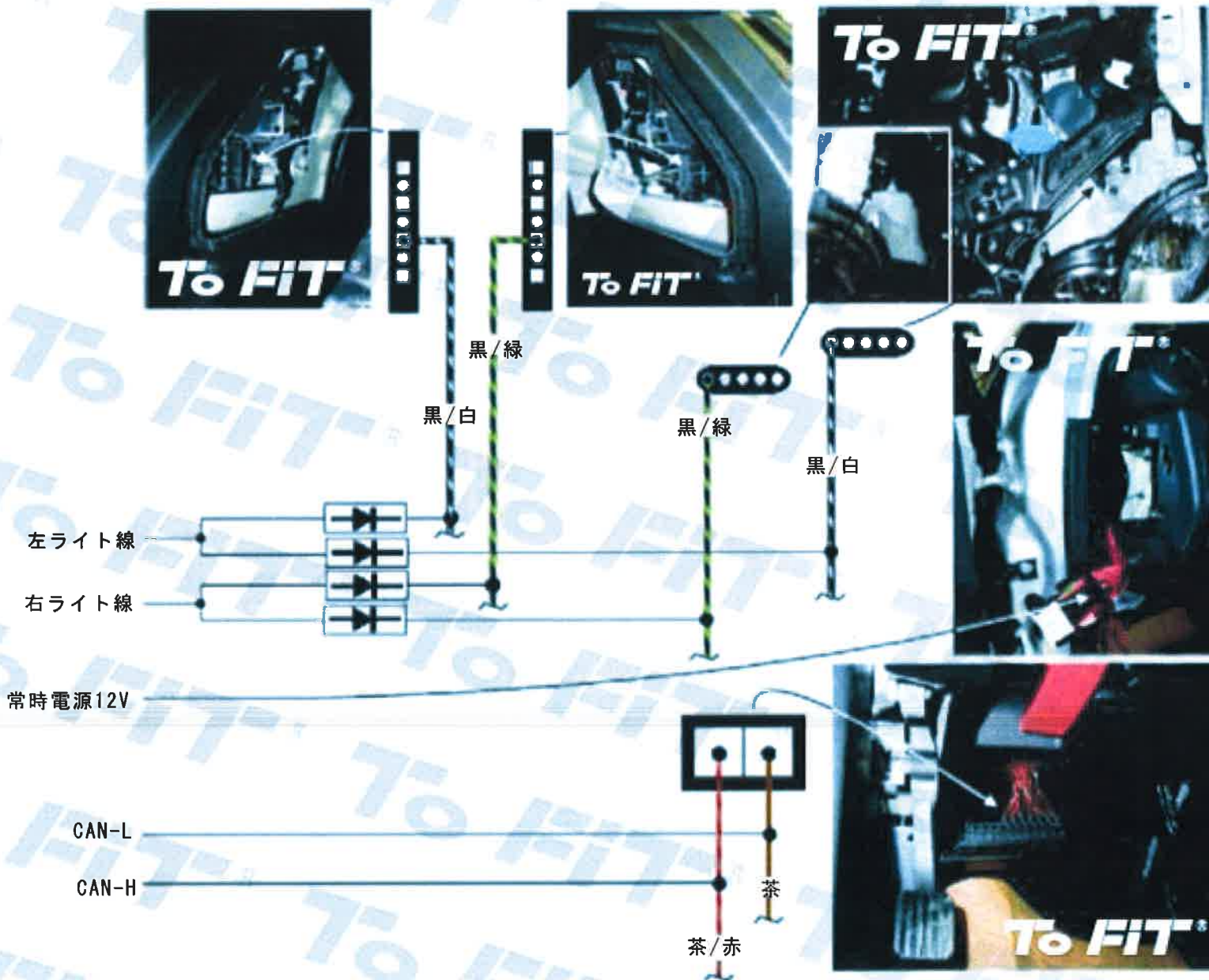


この図及び写真はあくまでも参考資料です。同じ車種名や年式でもマイナーチェンジや限定車・生産国などで、この表と異なる場合があります。お取付の際は、必ず現車を確認してから、取付説明書を参照の上、作業して下さい。なお、取付による製品または車両の破損は一切保証致しません。

CAN線は2本のより線になっています



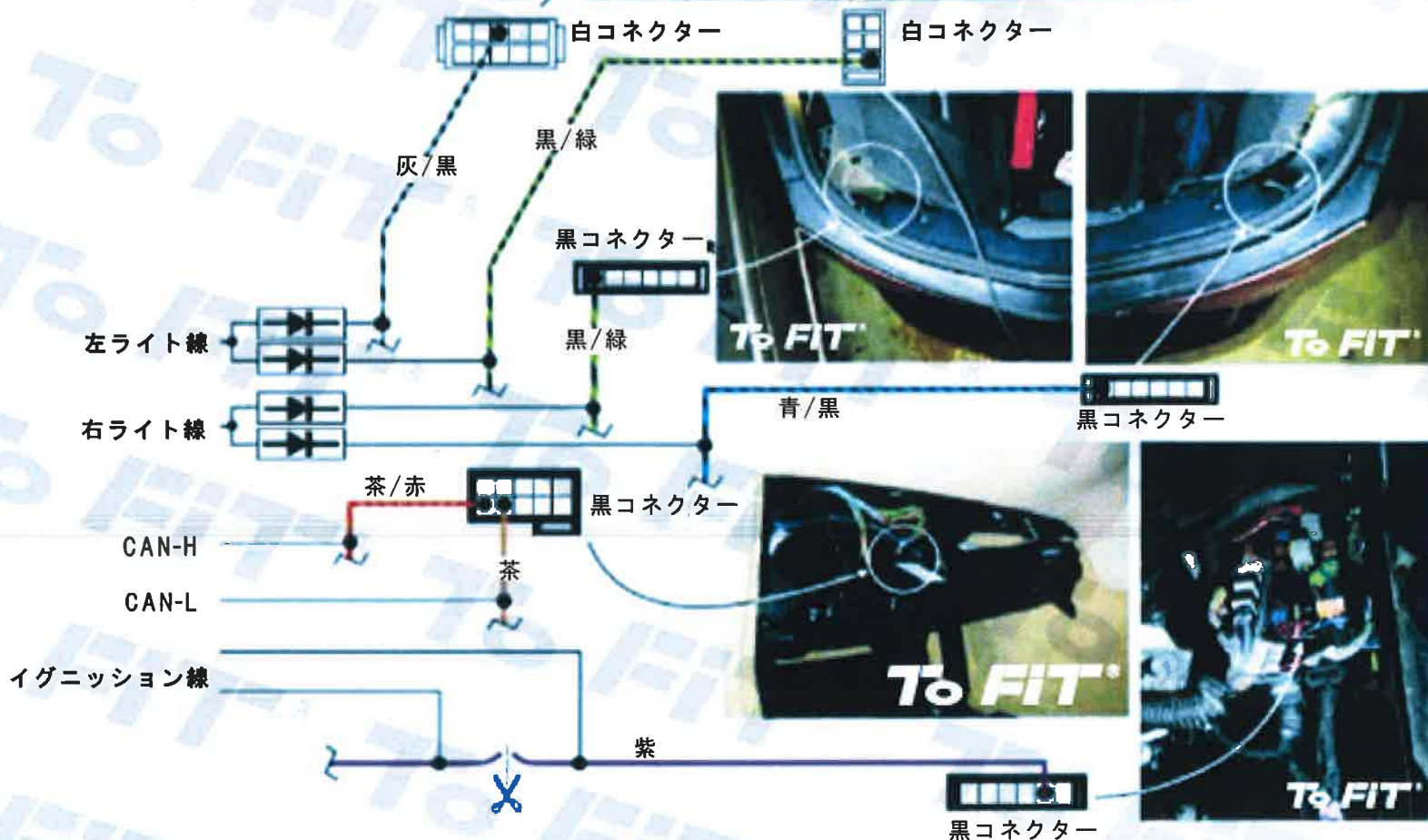
※色は写真とは異なります



この図及び写真はあくまでも参考資料です。同じ車種名や年式でもマイナーチェンジや限定車・生産国などで、この表と異なる場合があります。お取付の際は、必ず現車を確認してから、取付説明書を参照の上、作業して下さい。なお、取付による製品または車両の破損は一切保証致しません。

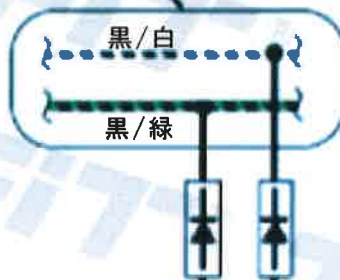


※色は写真とは異なります





※色は写真とは異なります



左ライト線

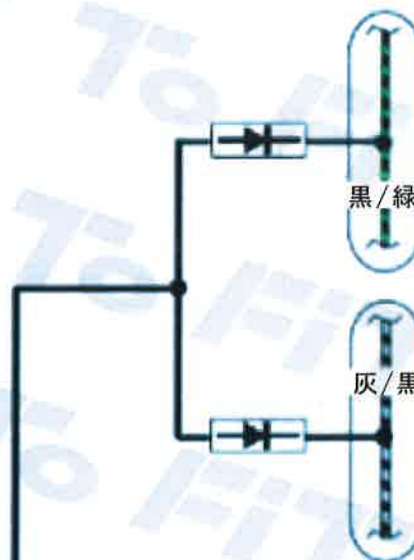
右ライト線

常時電源12V

CAN-L

CAN-H

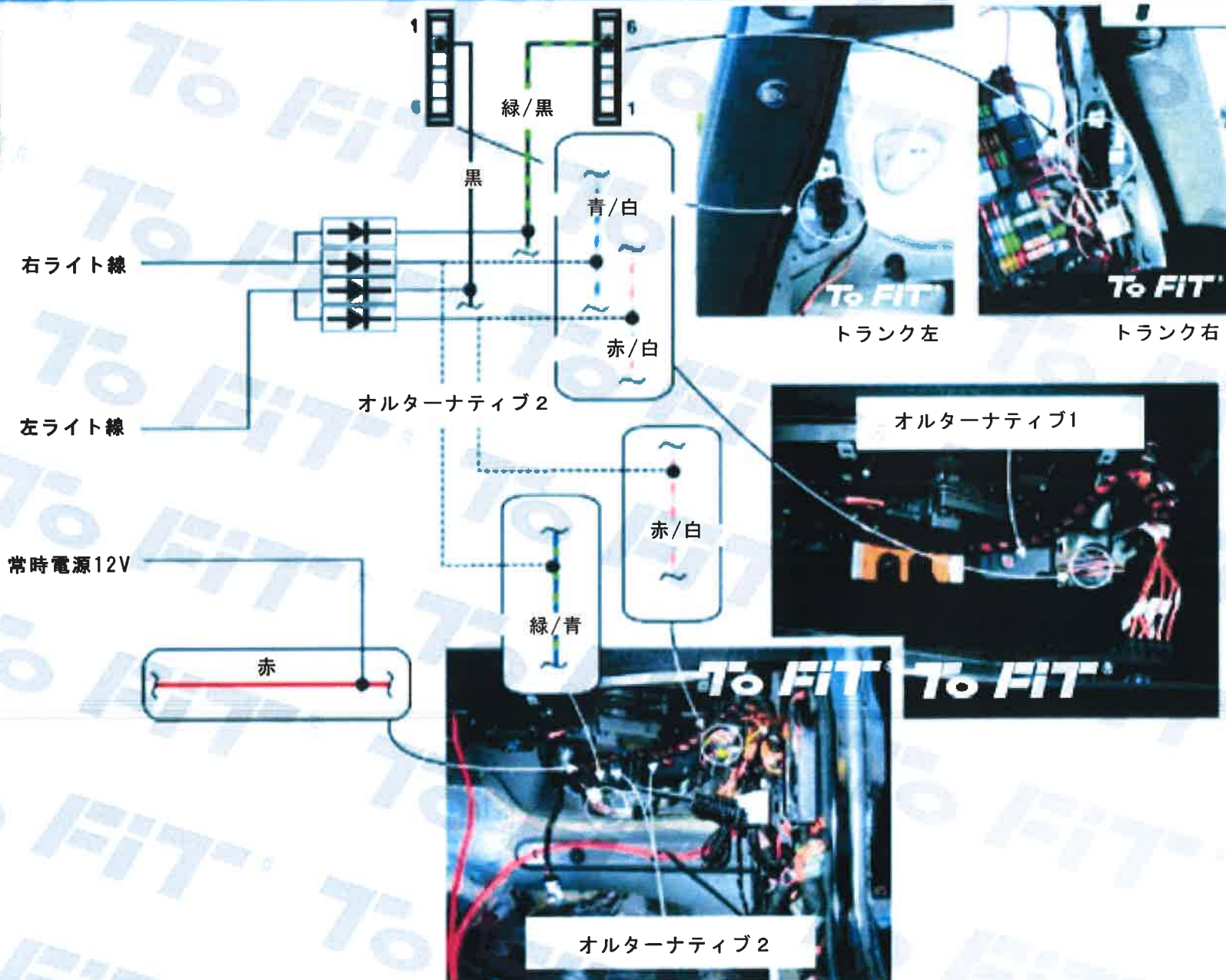
イグニッション線





CAN線は2本のより線になっています

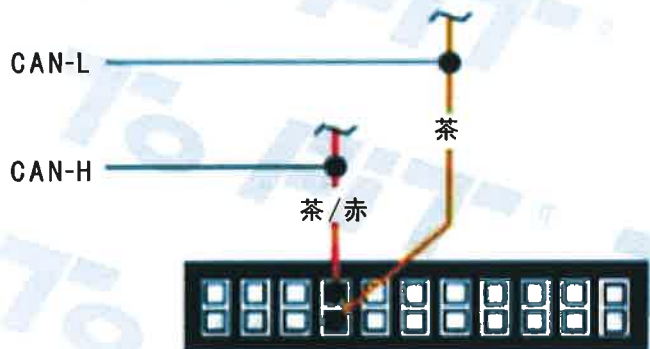
※色は写真とは異なります



この図及び写真はあくまでも参考資料です。同じ車種名や年式でもマイナーチェンジや限定車・生産国などで、この表と異なる場合があります。お取付の際は、必ず現車を確認してから、取付説明書を参照の上、作業して下さい。なお、取付による製品または車両の破損は一切保証致しません。



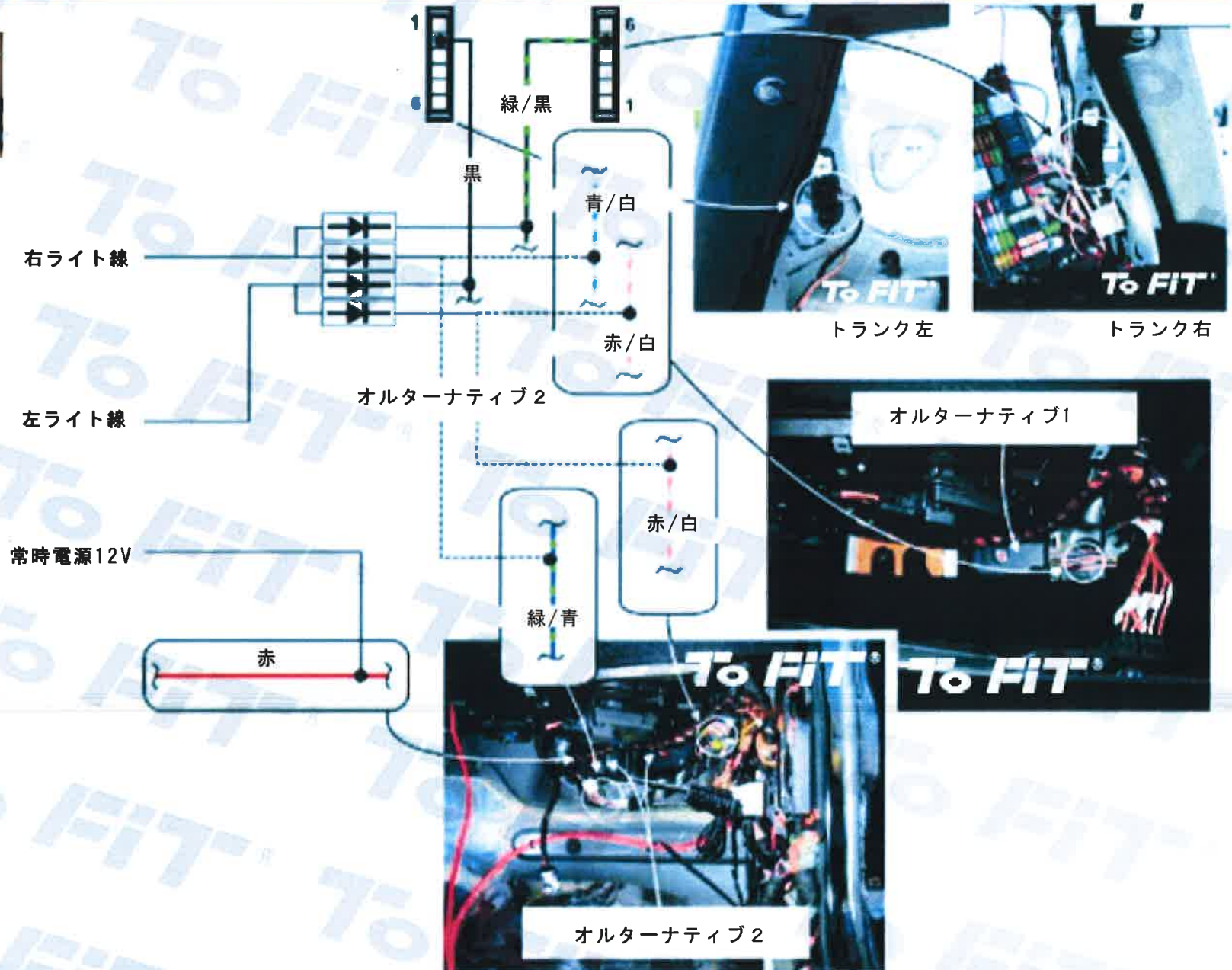
※色は写真とは異なります






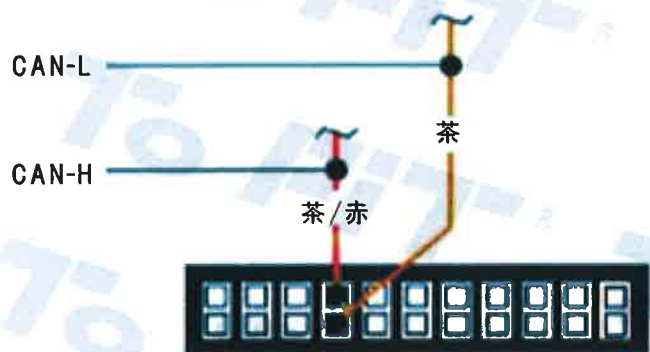
CAN線は2本のより線になっています

※色は写真とは異なります





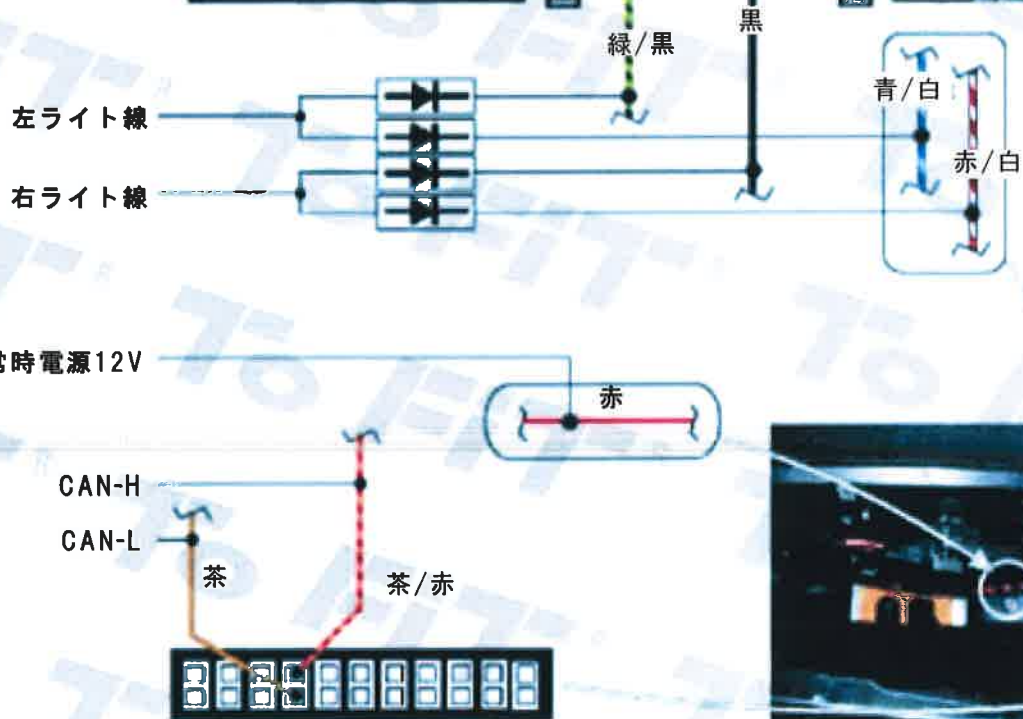
※色は写真とは異なります





CAN線は2本のみ線になっています

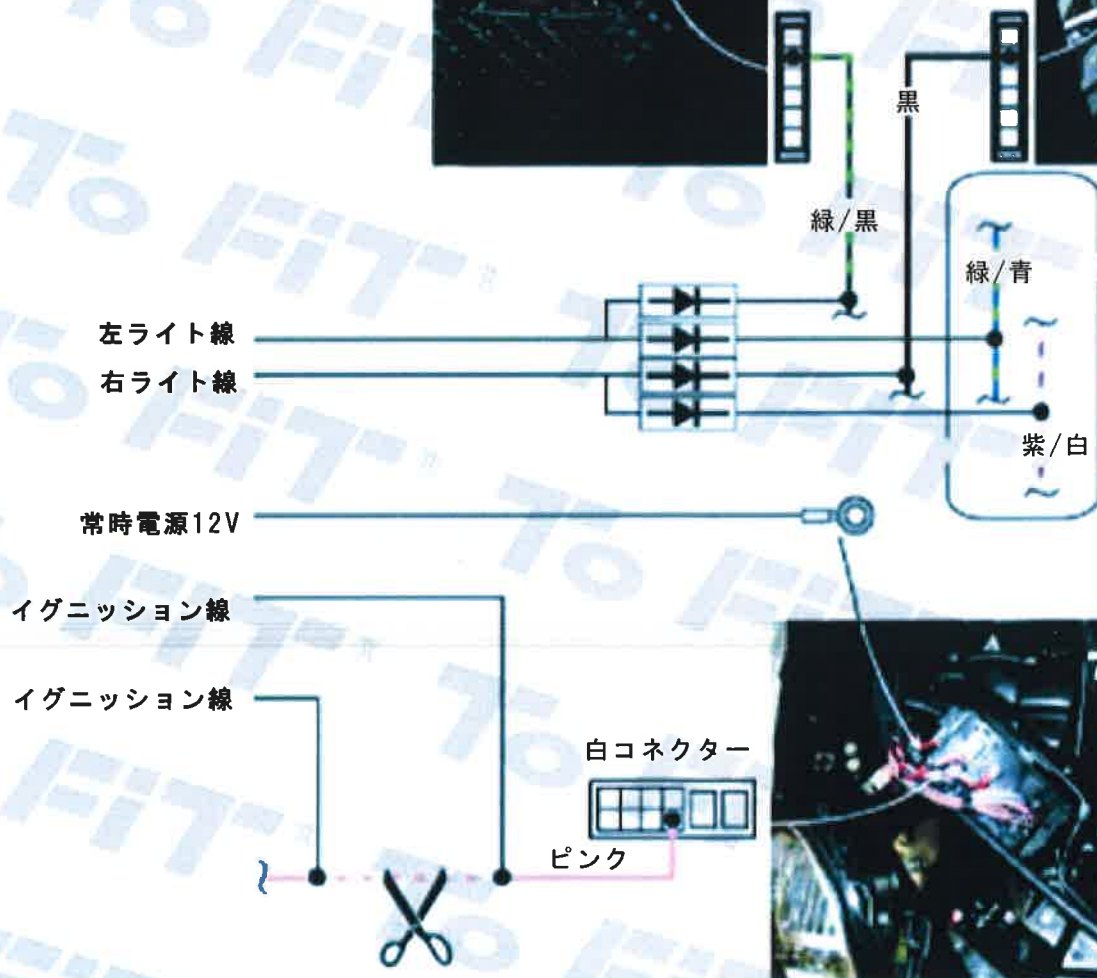

※色は写真とは異なります



この図及び写真はあくまでも参考資料です。同じ車種名や年式でもマイナーチェンジや限定車・生産国などで、この表と異なる場合があります。お取付の際は、必ず現車を確認してから、取付説明書を参照の上、作業して下さい。なお、取付による製品または車両の破損は一切保証致しません。



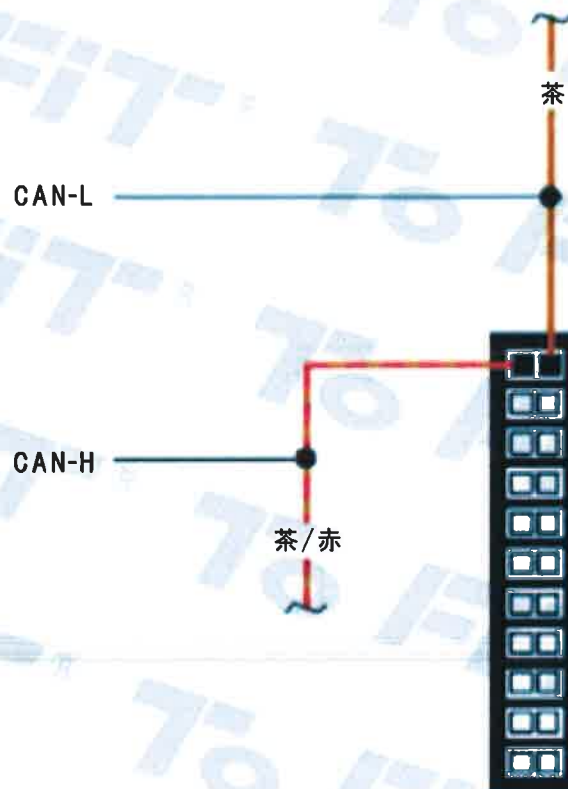
※色は写真とは異なります



この図及び写真はあくまでも参考資料です。同じ車種名や年式でもマイナーチェンジや限定車・生産国などで、この表と異なる場合があります。お取付の際は、必ず現車を確認してから、取付説明書を参照の上、作業して下さい。なお、取付による製品または車両の破損は一切保証致しません。


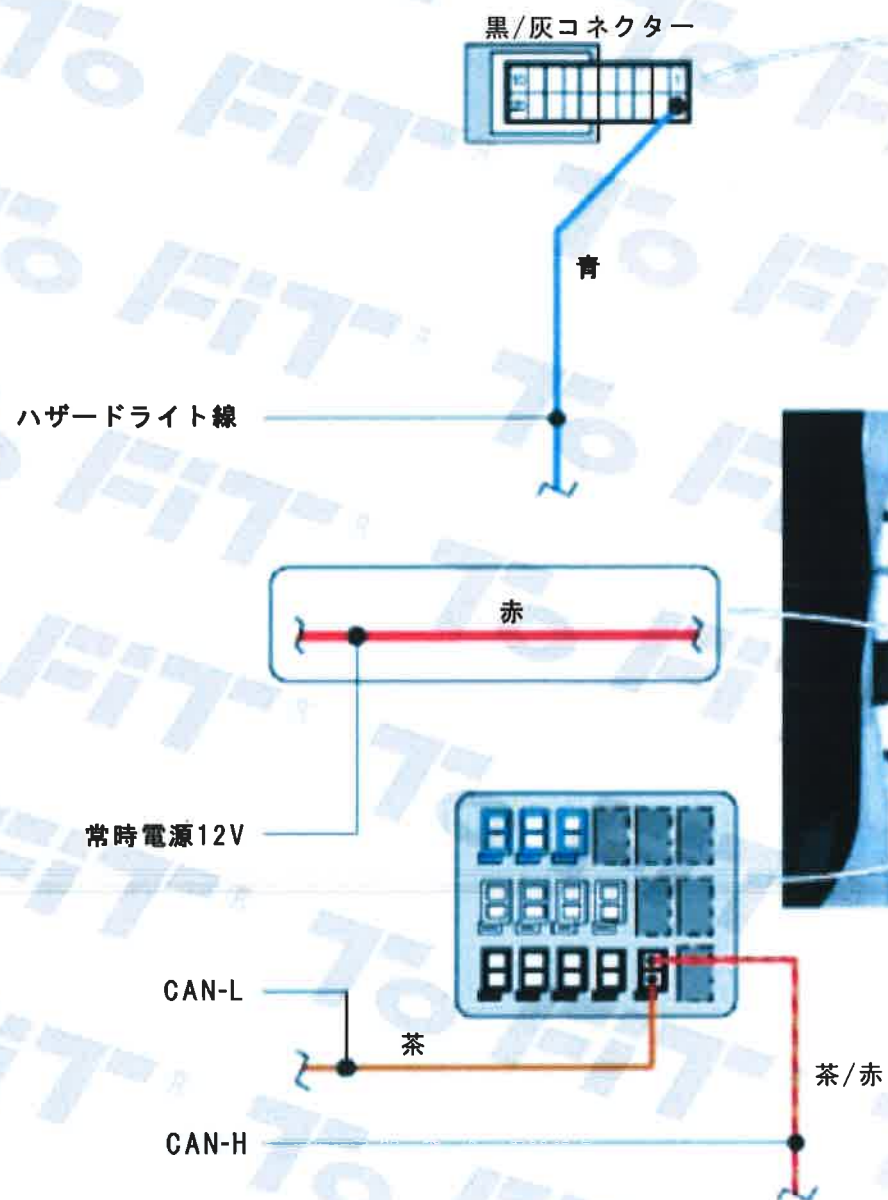


※色は写真とは異なります





※色は写真とは異なります

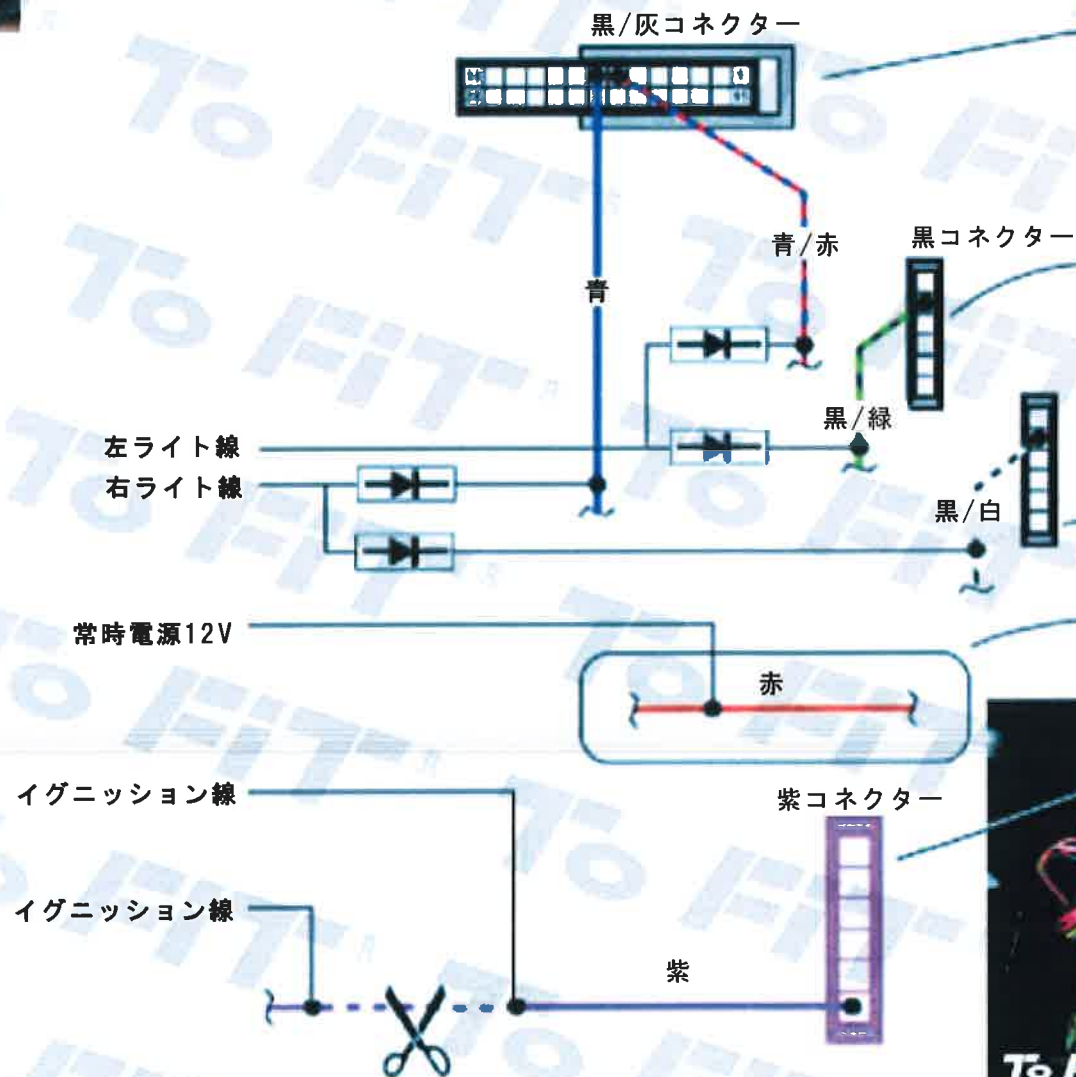


この図及び写真はあくまでも参考資料です。同じ車種名や年式でもマイナーチェンジや限定車・生産国などで、この表と異なる場合があります。お取付の際は、必ず現車を確認してから、取付説明書を参照の上、作業して下さい。なお、取付による製品または車両の破損は一切保証致しません。



CAN線は2本のより線になっています


※色は写真とは異なります



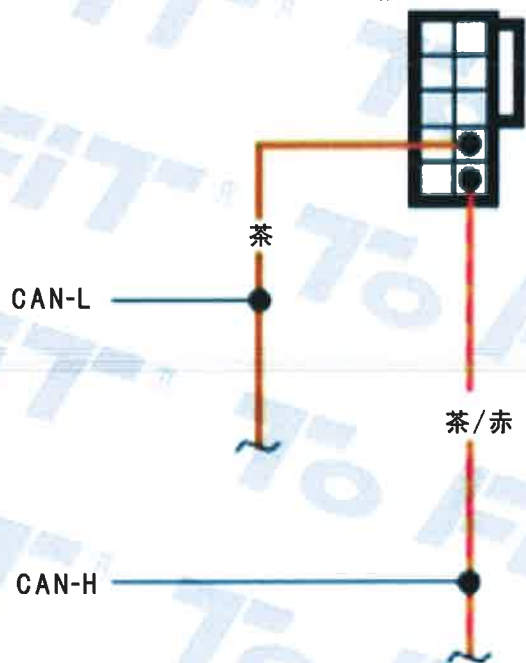
この図及び写真はあくまでも参考資料です。同じ車種名や年式でもマイナーチェンジや限定車・生産国などで、この表と異なる場合があります。お取付の際は、必ず現車を確認してから、取付説明書を参照の上、作業して下さい。なお、取付による製品または車両の破損は一切保証致しません。



※色は写真とは異なります



黒コネクター

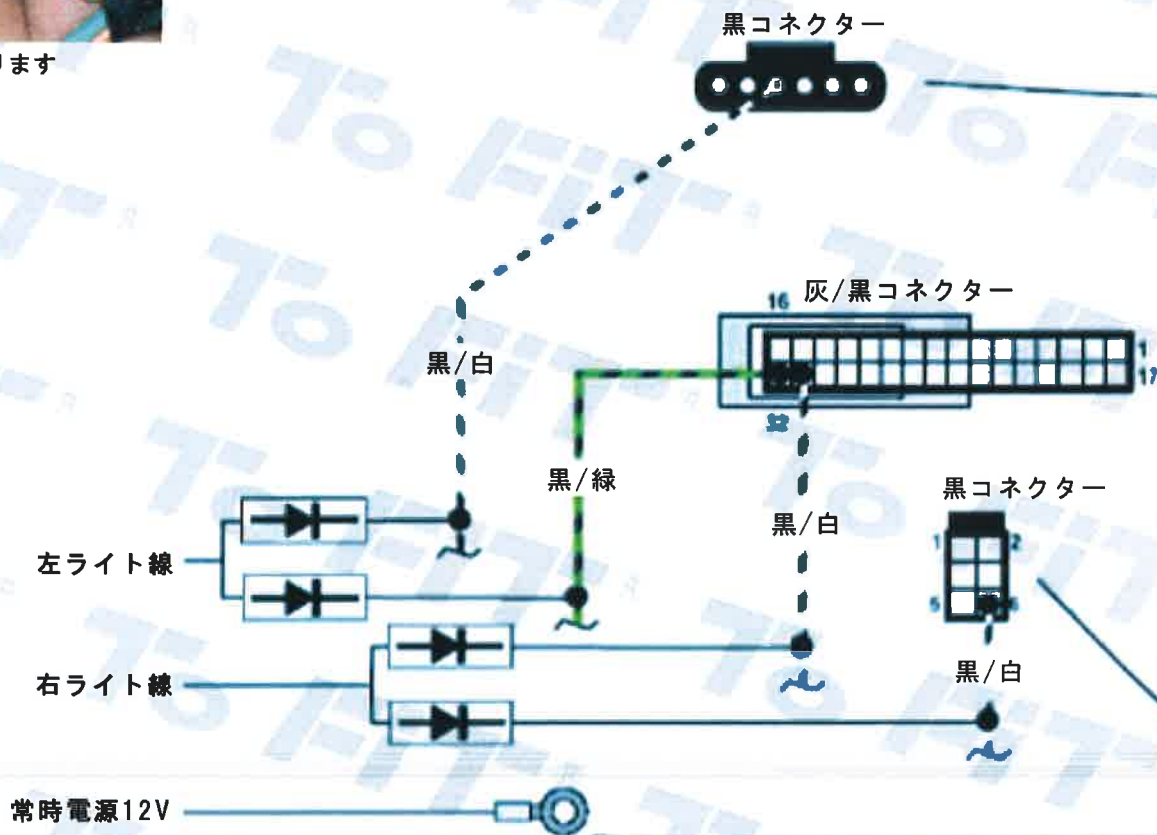


この図及び写真はあくまでも参考資料です。同じ車種名や年式でもマイナーチェンジや限定車・生産国などで、この表と異なる場合があります。お取付の際は、必ず現車を確認してから、取付説明書を参照の上、作業して下さい。なお、取付による製品または車両の破損は一切保証致しません。



CAN線は2本より線になっています

※色は写真とは異なります



左ヘッドライト



助手席後部



この図及び写真はあくまでも参考資料です。同じ車種名や年式でもマイナーチェンジや限定車・生産国などで、この表と異なる場合があります。お取付の際は、必ず現車を確認してから、取付説明書を参照の上、作業して下さい。なお、取付による製品または車両の破損は一切保証致しません。

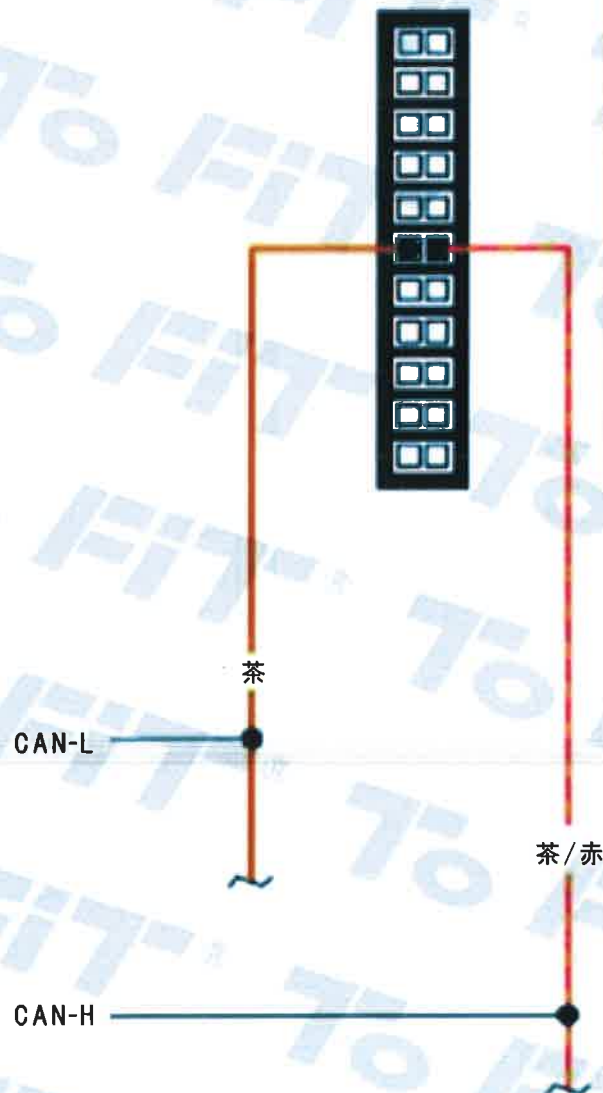


CAN線は2本のより線になっています

※色は写真とは異なります



助手席後部


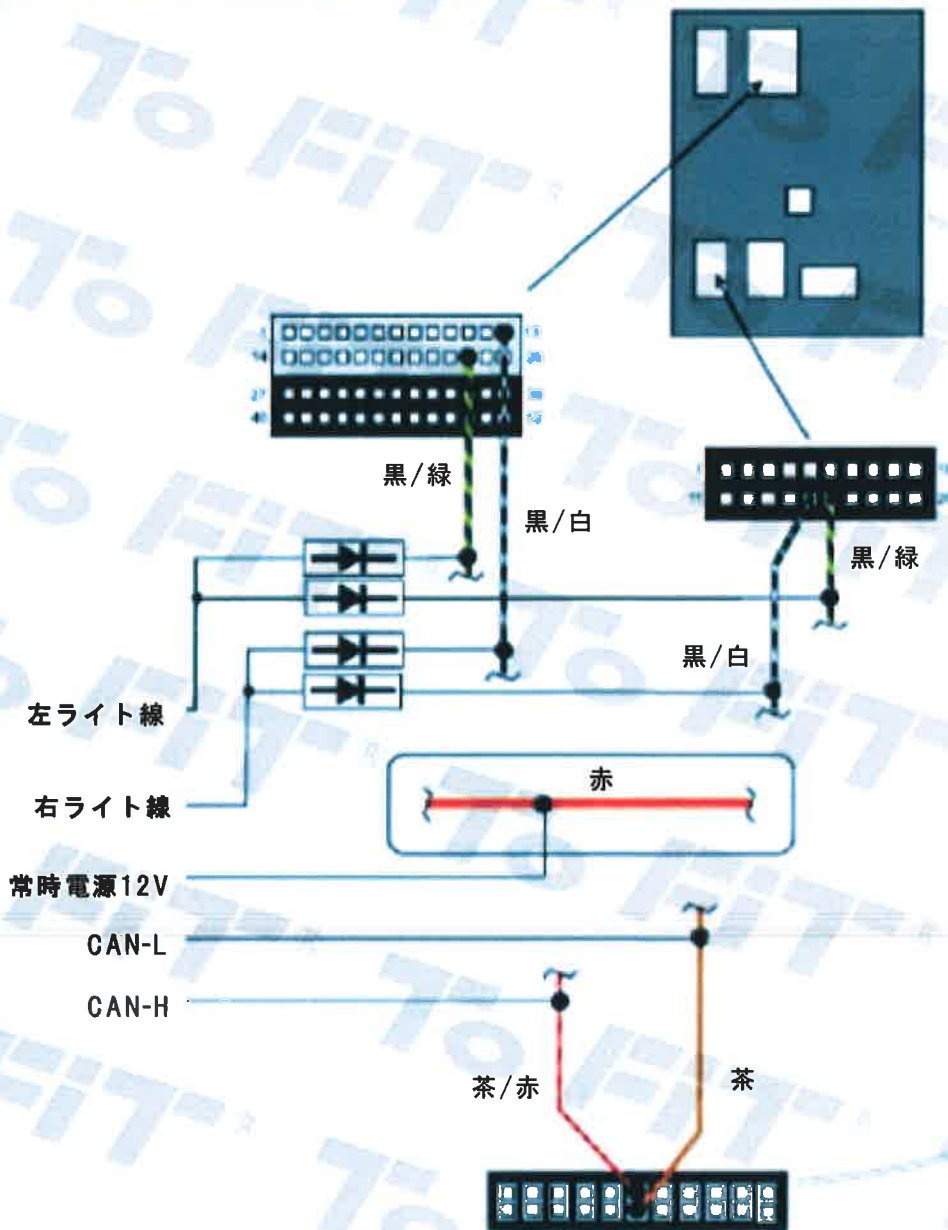


この図及び写真はあくまでも参考資料です。同じ車種名や年式でもマイナーチェンジや限定車・生産国などで、この表と異なる場合があります。お取付の際は、必ず現車を確認してから、取付説明書を参照の上、作業して下さい。なお、取付による製品または車両の破損は一切保証致しません。



CAN線は2本のみ線になっています

※色は写真とは異なります

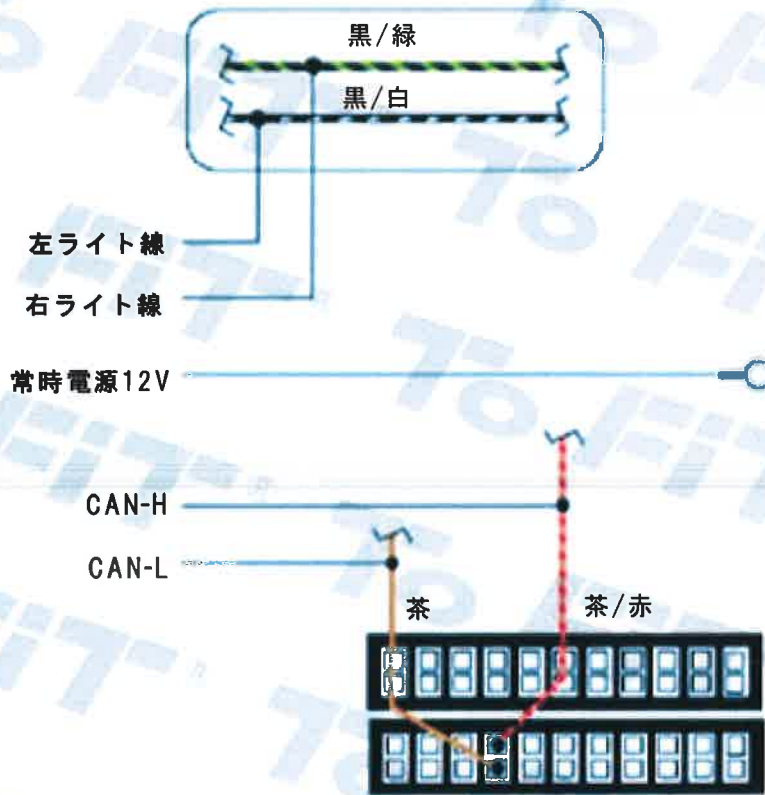


この図及び写真はあくまでも参考資料です。同じ車種名や年式でもマイナーチェンジや限定車・生産国などで、この表と異なる場合があります。お取付の際は、必ず現車を確認してから、取付説明書を参照の上、作業して下さい。なお、取付による製品または車両の破損は一切保証致しません。



CAN線は2本より線になっています


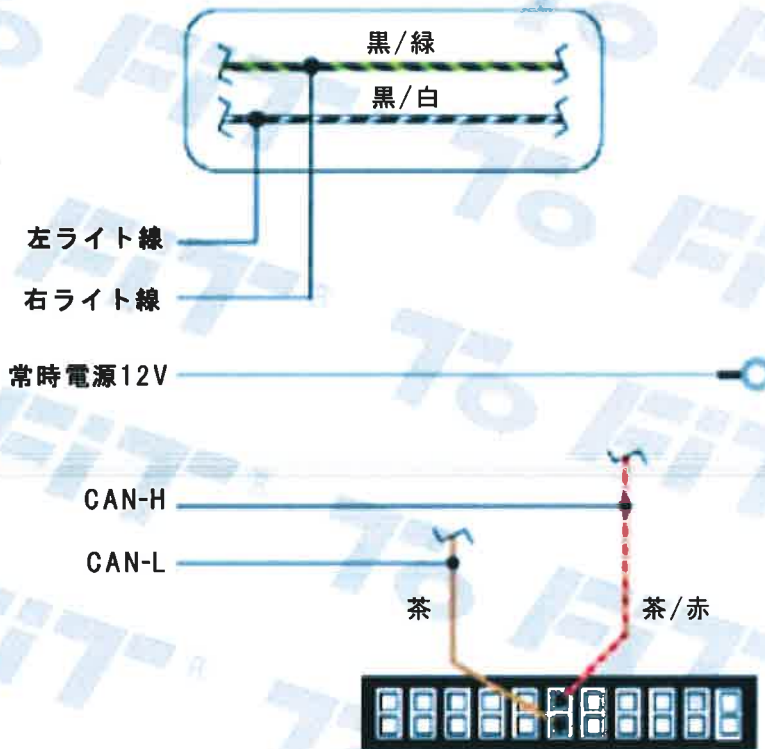
※色は写真とは異なります



この図及び写真はあくまでも参考資料です。同じ車種名や年式でもマイナーチェンジや限定車・生産国などで、この表と異なる場合があります。お取付の際は、必ず現車を確認してから、取付説明書を参照の上、作業して下さい。なお、取付による製品または車両の破損は一切保証致しません。



※色は写真とは異なります

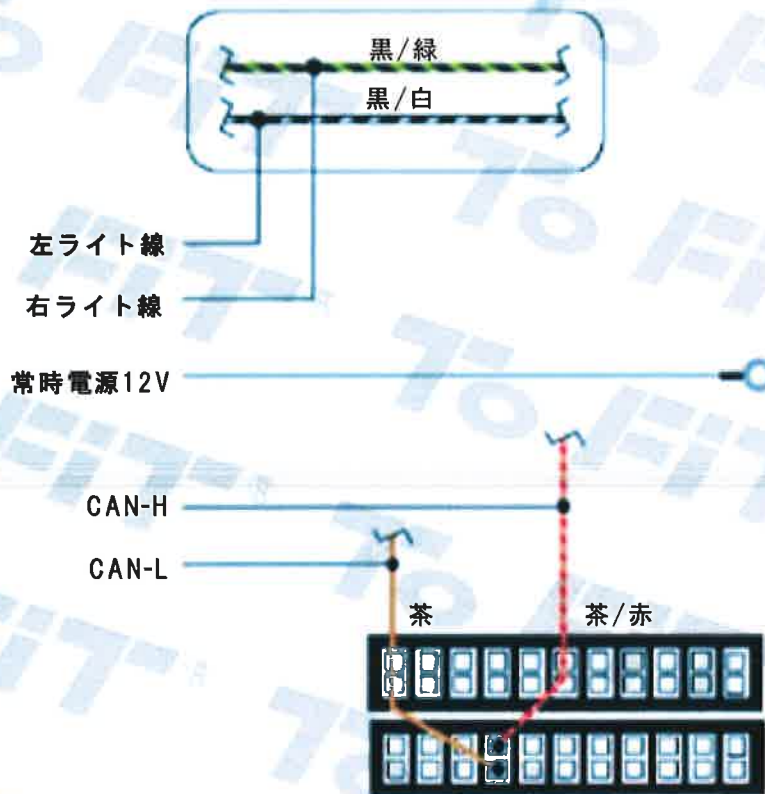



この図及び写真はあくまでも参考資料です。同じ車種名や年式でもマイナーチェンジや限定車・生産国などで、この表と異なる場合があります。お取付の際は、必ず現車を確認してから、取付説明書を参照の上、作業して下さい。なお、取付による製品または車両の破損は一切保証致しません。



CAN線は2本より線になっています


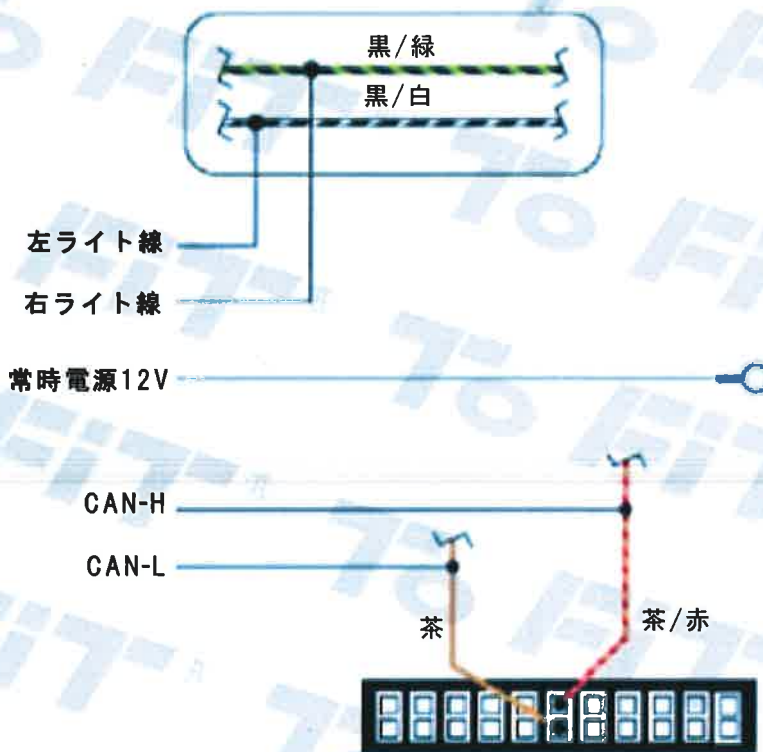
※色は写真とは異なります



この図及び写真はあくまでも参考資料です。同じ車種名や年式でもマイナーチェンジや限定車・生産国などで、この表と異なる場合があります。お取付の際は、必ず現車を確認してから、取付説明書を参照の上、作業して下さい。なお、取付による製品または車両の破損は一切保証致しません。



※色は写真とは異なります



この図及び写真はあくまでも参考資料です。同じ車種名や年式でもマイナーチェンジや限定車・生産国などで、この表と異なる場合があります。お取付の際は、必ず現車を確認してから、取付説明書を参照の上、作業して下さい。なお、取付による製品または車両の破損は一切保証致しません。