



CAN線は2本のより線になっています

※色は写真とは異なります



茶/青
PIN18

ハザードライト線

常時電源12V

赤/緑
PIN2

CAN-L


CAN-H

緑
PIN45

オレンジ/緑
PIN46



灰/黒コネクター (それぞれ1個ずつのコネクターが上下にあります。灰色:12V電源・黒:CAN信号)

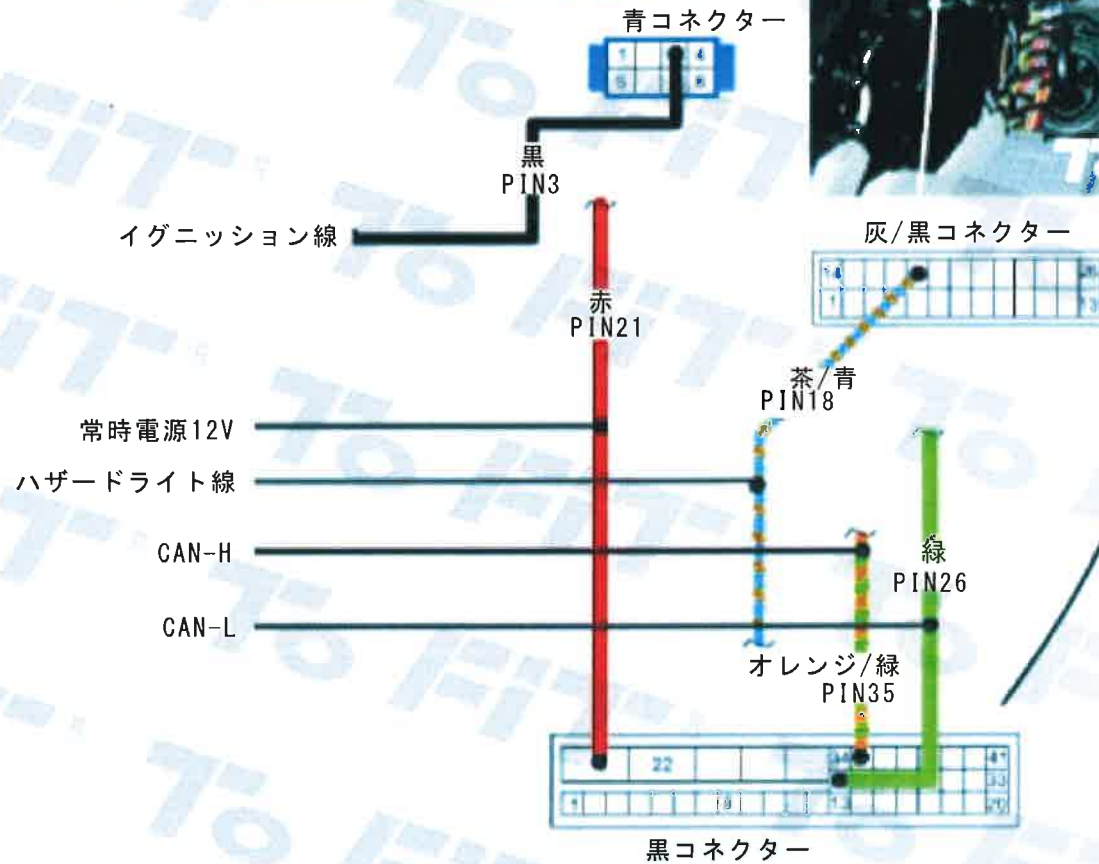



写真は左ハンドル仕様です。右ハンドルの場合は運転席右足もとキックパネル内にあります

この図及び写真はあくまでも参考資料です。同じ車種名や年式でもマイナーチェンジや限定車・生産国などで、この表と異なる場合があります。お取付の際は、必ず現車を確認してから、取付説明書を参照の上、作業して下さい。なお、取付による製品または車両の破損は一切保証致しません。



※色は写真とは異なります

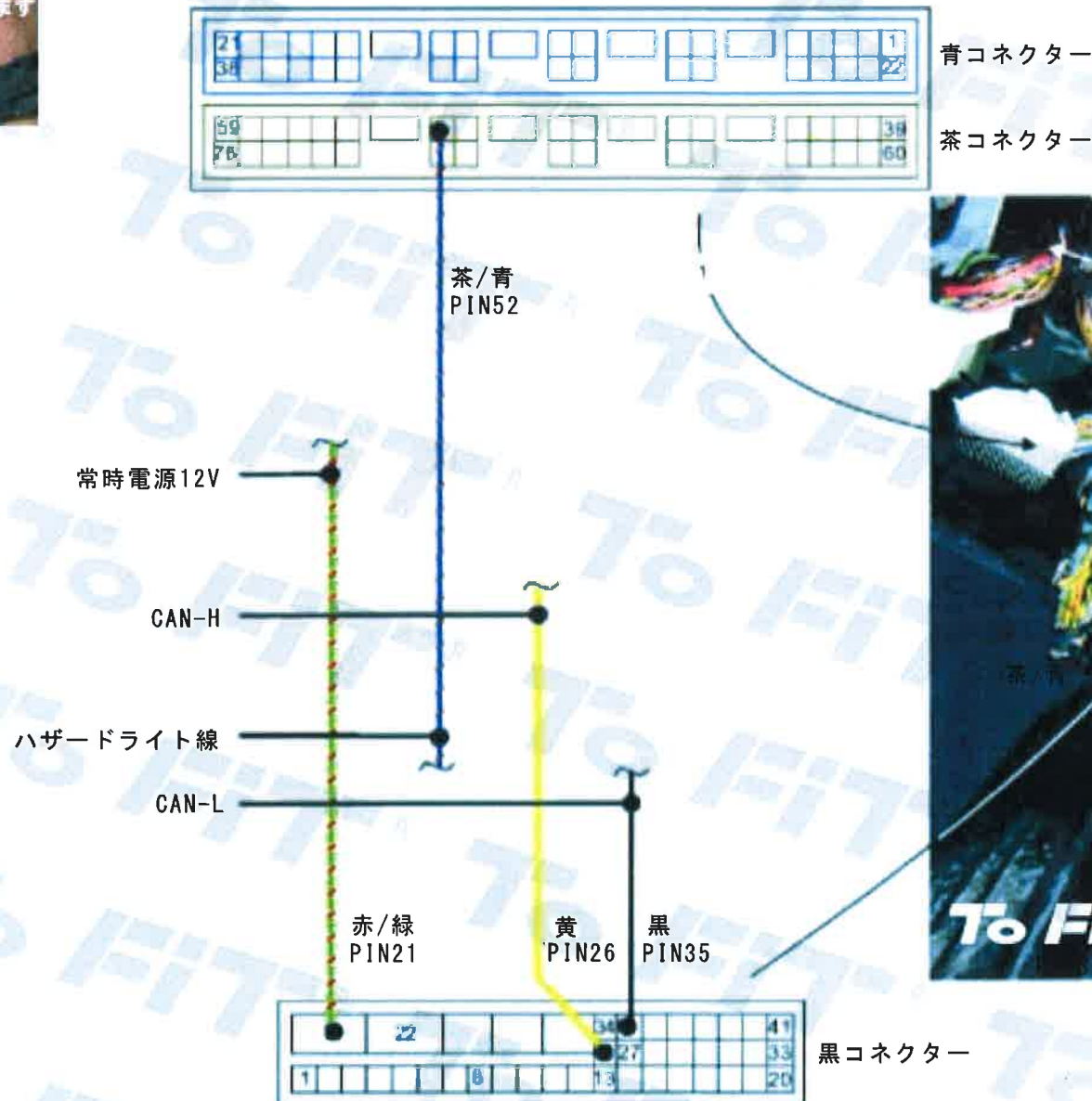


この図及び写真はあくまでも参考資料です。同じ車種名や年式でもマイナーチェンジや限定車・生産国などで、この表と異なる場合があります。お取付の際は、必ず現車を確認してから、取付説明書を参照の上、作業して下さい。なお、取付による製品または車両の破損は一切保証致しません。



CAN線は2本より線になっています

※色は写真とは異なります



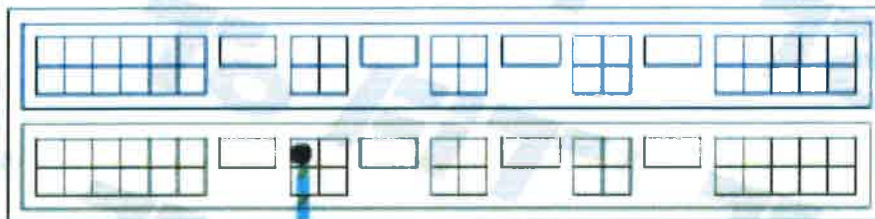
黒コネクター

青コネクター

茶コネクター



※色は写真とは異なります



茶/青
PIN52


ハザードライト線

CAN-L

CAN-H

緑

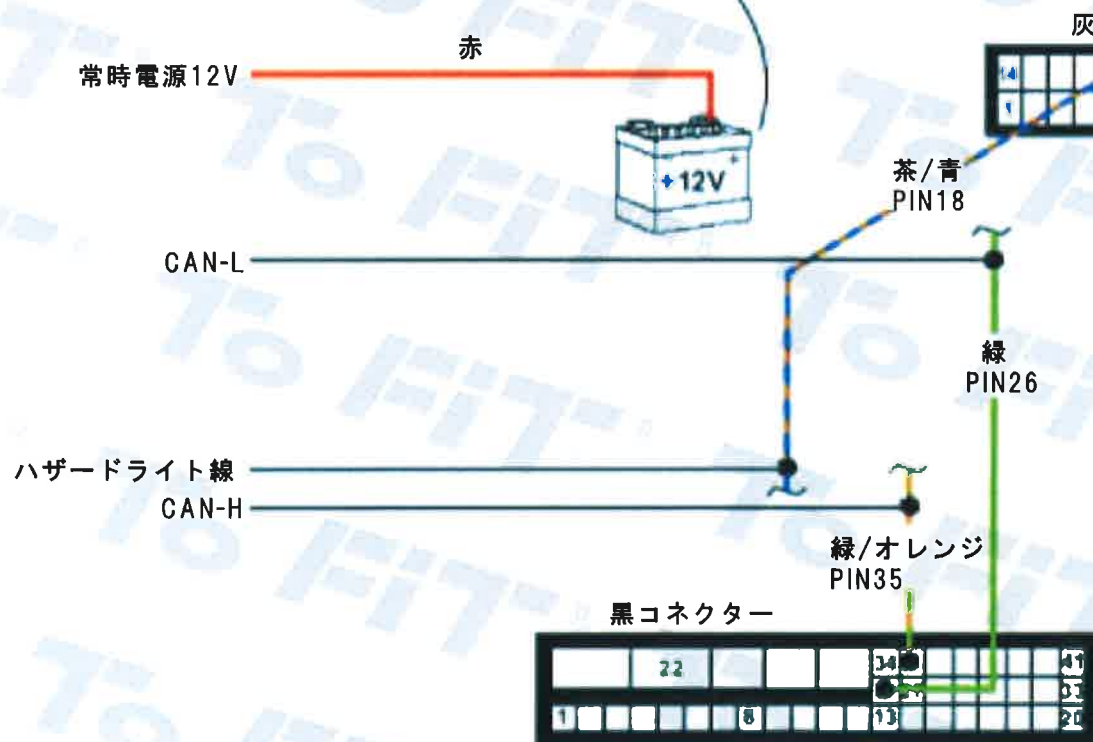
オレンジ/緑





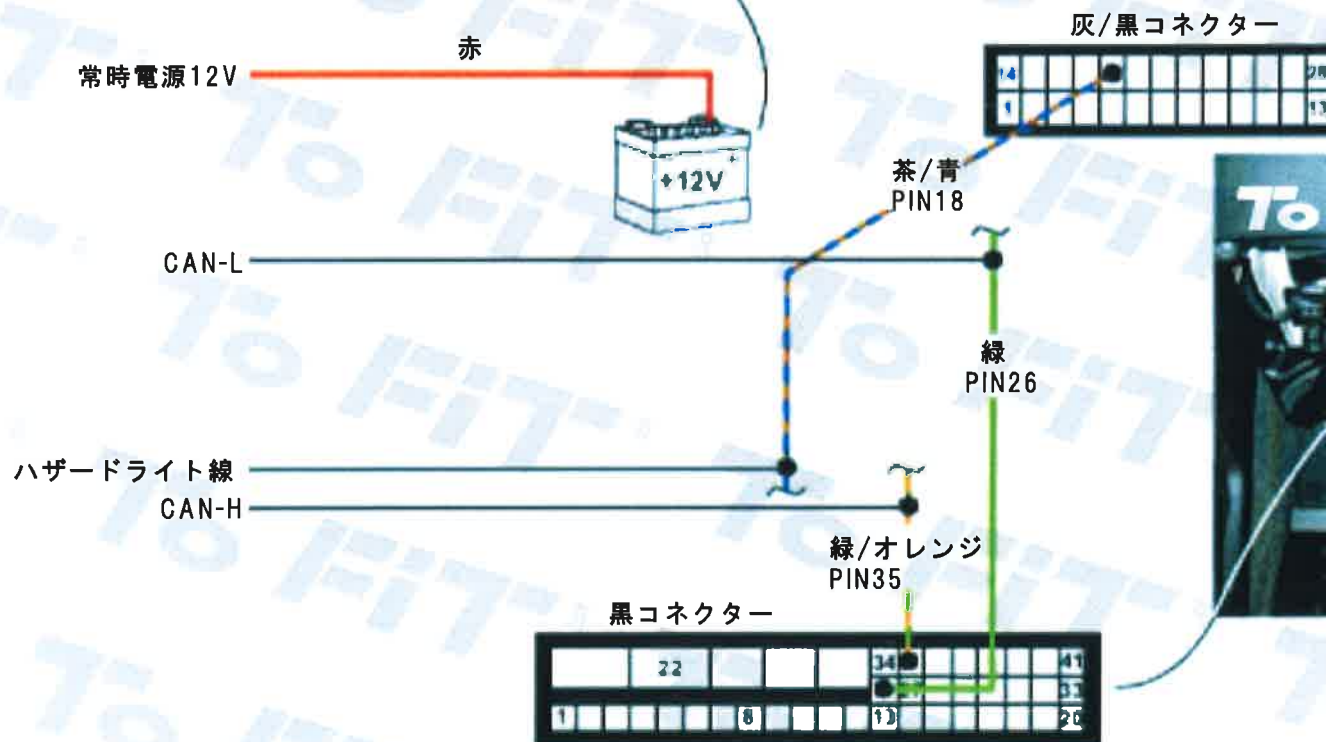

CAN線は2本のより線になっています

※色は写真とは異なります





※色は写真とは異なります



この図及び写真はあくまでも参考資料です。同じ車種名や年式でもマイナーチェンジや限定車・生産国などで、この表と異なる場合があります。お取付の際は、必ず現車を確認してから、取付説明書を参照の上、作業して下さい。なお、取付による製品または車両の破損は一切保証致しません。